

2017

台灣醫療服務國際化

推動計畫參與醫院

健康檢查服務手冊


～歡迎您預約一趟健康美麗的台灣之旅～



衛生福利部



僑務委員會



Taiwan Task Force
For Medical Travel
www.medicaltravel.org.tw



廣告

目 錄

北部醫院：

1. 三軍總醫院.....	1
2. 中山醫療社團法人中山醫院.....	5
3. 天主教耕莘醫療財團法人永和耕莘醫院.....	8
4. 天主教耕莘醫療財團法人耕莘醫院.....	13
5. 天成醫療社團法人天晟醫院.....	19
6. 臺北市立萬芳醫院(委託財團法人臺北醫學大學辦理).....	23
7. 佛教慈濟醫療財團法人台北慈濟醫院.....	26
8. 秀傳醫院.....	29
9. 西園醫院(永越健康管理中心).....	33
10. 沙爾德聖保祿修女會醫療財團法人聖保祿醫院.....	34
11. 東元綜合醫院-高級健檢中心.....	40
12. 長庚醫療財團法人桃園長庚紀念醫院.....	45
13. 長庚醫療財團法人基隆長庚紀念醫院.....	49
14. 振興醫療財團法人振興醫院.....	52
15. 台灣基督長老教會馬偕醫療財團法人馬偕紀念醫院.....	55
16. 國立臺灣大學醫學院附設醫院.....	58
17. 國泰醫療財團法人國泰綜合醫院.....	61
18. 基督復臨安息日會醫療財團法人臺安醫院.....	67
19. 康寧醫療財團法人康寧醫院.....	70
20. 敏盛綜合醫院.....	73
21. 新光醫療財團法人新光吳火獅紀念醫院.....	77
22. 臺北榮民總醫院.....	80
23. 臺北醫學大學附設醫院.....	82
24. 臺北市北投健康管理醫院.....	85
25. 衛生福利部臺北醫院.....	88
26. 衛生福利部雙和醫院(委託臺北醫學大學興建經營).....	91
27. 醫療財團法人徐元智先生醫藥基金會亞東紀念醫院.....	92

28.醫療財團法人辜公亮基金會和信治癌中心醫院	94
29. 壠新醫院	95

中部醫院：

30. 中山醫學大學附設醫院	99
31. 中國醫藥大學附設醫院	102
32. 仁愛醫療財團法人大里仁愛醫院.....	105
33. 光田醫療社團法人光田綜合醫院.....	108
34. 伍倫醫療社團法人員榮醫院.....	110
35. 財團法人彰濱秀傳紀念醫院.....	111
36. 童綜合醫療社團法人童綜合醫院.....	114
37. 彰化基督教醫療財團法人彰化基督教醫院	121
38. 澄清綜合醫院中港分院(柏忒健康管理中心).....	122
39. 埔基醫療財團法人埔里基督教醫院.....	127
40. 臺中榮民總醫院	129
41. 衛生福利部臺中醫院	132

南部醫院：

42. 中正脊椎骨科醫院	134
43. 財團法人天主教聖馬爾定醫院.....	136
44. 長庚醫療財團法人嘉義長庚紀念醫院.....	138
45. 戴德森醫療財團法人嘉義基督教醫院.....	140
46. 奇美醫療財團法人奇美醫院.....	141
47. 國立成功大學醫學院附設醫院.....	144
48. 安泰醫療社團法人安泰醫院.....	146
49. 阮綜合醫療社團法人阮綜合醫院.....	149
50. 長庚醫療財團法人高雄長庚紀念醫院	152
51. 高雄市立小港醫院(委託高醫經營).....	156
52. 高雄市立大同醫院	158
53. 高雄醫學大學附設中和紀念醫院.....	161

54. 高雄榮民總醫院	163
55. 義大醫療財團法人義大醫院.....	165
56. 臺中榮民總醫院嘉義分院.....	169
57. 衛生福利部嘉義醫院	171

東部醫院：

58. 財團法人羅許基金會羅東博愛醫院.....	173
59. 佛教慈濟綜合醫院花蓮總院.....	174
60. 臺灣基督教門諾會醫療財團法人門諾醫院	176

1. 三軍總醫院				
電話：+886-2-8792-3311 #16347、88009				
地址：台北市內湖區成功路二段 325 號				
網址：www.tsgh.ndmctsgh.edu.tw/Health/index.asp				
健檢名稱		心血管專案	癌症篩檢專案	內視鏡專案
價格（台幣）		\$46,800	\$35,950	\$23,800
項目名稱				
健康檢查 半日檢 B	半日 B(詳細項目請參閱下表)	★	★	
腦中風及 頭痛篩檢	頭部組織、血管、頸動脈 3.0 Tesla 磁振造影	★		
心臟血管篩檢	冠狀動脈攝影 冠狀動脈鈣化指數	★		
肺部疾病篩檢	低輻射胸部電腦斷層	★		
正子斷層掃描	PET 電腦斷層		★	
健康檢查 全日檢 B	全日 B(詳細項目請參閱下表)			★
	無痛內視鏡檢			★
	甲狀腺超音波			★
	頸動脈超音波			★
	心臟超音波			★
其他注意事項		1.須空腹8小時。 2.需注射顯影劑。	1.須空腹8小時。 2.需注射顯影劑。	1.須空腹8小時。 2.需配合低渣飲食及服用瀉藥。
預約聯絡窗口資訊				
單位：國際醫療中心				
電話：+886-2-8792-3311#16347、88009 游小姐				
E-mail：january@mail.ndmctsgh.edu.tw				
備註：以上健檢需一個月前預約。				

*** 內容及價格以各醫院實際運作狀況及收費為準**



三軍總醫院健康檢查套餐表

項目	半日 B	全日 B	檢查內容
一般理學檢查	●	●	病歷史詢問及全身視、聽、觸診、身高、體重、血壓、脈搏、體溫、身體質量指數(BMI)、視力、聽力檢查、身體組成分析
尿液篩檢	●	●	尿液常規及尿沉渣檢查(Urine Routine)
糞便篩檢	●	●	糞便常規及糞便潛血反應檢查(Stool Routine)
血液常規檢查	●	●	紅血球、白血球、血小板(CBC/DC、PLT)
血液電解質	●	●	鈉 (Na)、鉀 (k)、氯 (Cl)
腎功能指數	●	●	肌酸酐(Cr)、尿素氮(BUN)
糖尿病篩檢	●	●	飯前血糖 (AC Blood Sugar)
糖尿病篩檢		●	飯後血糖 (PC Blood Sugar)
血脂肪分析	●	●	三酸甘油酯(Triglyceride)、總膽固醇(Cholesterol)、高密度脂蛋白膽固醇(HDL-C)
血脂肪分析	●	●	低密度脂蛋白膽固醇 (LDL-C)
肝功能指數	●	●	血清胺基丙酮酸轉化酶 (SGPT)、血清麩胺酸苯醋酸轉氨基酶 (SGOT)
肝炎檢查	●	●	B 型肝炎表面抗原(HBsAg)、C 型肝炎抗體(Anti-HCV)
肝炎檢查	●	●	B 型肝炎表面抗體(Anti-HBs)
肝臟功能篩檢	●	●	總蛋白質(Total Protein)、白蛋白(Albumin)、丙麩氨酸轉化酶(r-GT)
肝膽道篩檢	●	●	總膽紅素(Total Bilirubin)
肝膽道篩檢	●	●	鹼性磷酸酶(ALK-P)、直接膽紅素(Direct Bilirubin)
血清學檢查	●	●	梅毒血清學(RPR)
痛風指數	●	●	尿酸(Uric Acid)
心血管疾病指		●	高敏感度 C-反應蛋白(hsCRP)
副甲狀腺篩檢	●	●	無機磷(P)、總鈣量(Total Calcium)
甲狀腺篩檢		●	四碘甲狀腺素(Free T4)
甲狀腺篩檢	●	●	甲狀腺刺激素(TSH)
腫瘤指標	●	●	癌胚胎抗原測定(CEA)
腫瘤指標	●	●	甲型胎兒蛋白(AFP)、鱗狀表皮細胞癌篩檢(SCC) 女性 -卵巢癌篩檢(CA-125)、乳房癌篩檢(CA-153) 男性 -癌抗原 199(CA-199)、攝護腺特異抗原(PSA)
自律神經檢查	●	●	自律神經失調及情緒壓力檢測
肺臟檢查	●	●	肺功能檢查(Pulmonary function test)
心臟檢查	●	●	靜態心電圖(EKG)
腹部檢查	●	●	腹部超音波檢查(Abdominal sonography)
影像檢查	●	●	胸部 X 光(Chest X-ray)
影像檢查	●	●	脊椎 X 光(L-spine X-ray)
骨質疏鬆檢查	●	●	骨質密度(Bone density)
專科會診		●	眼科會診、牙科會診、耳鼻喉科會診(Internal medicine specialist doctor consultation ; Ophthalmology、ENT、dentist)
營養諮詢		●	營養師專業健康飲食指導
內視鏡檢		●	無痛大腸鏡(Colonscopy under IVG)
內視鏡檢		●	無痛胃鏡(Upper G-I panendoscopy under IVG)

其他加選健檢項目		
檢查名稱	細項	費用
血液及生化檢查套餐	問診、理學檢查、報告總結	1800
	血液常規檢查 (CBC/DC)	
	飯前血糖 (AC Sugar)	
	肌酸肝 (Creatinine)、尿素氮 (BUN)、尿酸 (UA)	
	丙麩氨酸轉化酶 (r-GT)	
	血清胺基丙酮酸轉化酶(SGPT)、血清麩胺酸苯醋酸轉氨基酶(SGOT)	
	總蛋白質 (Total Protein)、白蛋白 (Albumin)	
	直接膽紅素 (D-Bil)、總膽紅素 (T-Bil)、鹼性磷酸酶 (Alk-P)	
	三酸甘油脂 (TG)、膽固醇 (T-CHOL)	
	低密度脂蛋白膽固醇 (LDL-C)、高密度脂蛋白膽固醇 (HDL-C)	
婚前健檢套餐	婚前健檢套餐 (單人)	2500
	婚前健檢套餐 (兩人同行)	4500
甲狀腺篩檢	四碘甲狀腺素 (T4)、甲狀腺刺激素 (TSH)	650
肝炎篩檢	B 型肝炎表面抗原 (HbsAg)	800
	B 型肝炎表面抗體 (Anti-HBS)	
	C 型肝炎抗體 (Anti-HCV)	
心臟及炎症評估	高半胱胺酸 (Homocysteine)	750
	C 反應性蛋白 (CRP)	
	紅血球沉降速度測定 (ESR)	
(男性) 癌症指標篩檢	甲型胎兒蛋白 (AFP)	2100
	扁平上皮細胞癌 (SCC)	
	癌抗原 199 (CA-199)	
	癌胚胎抗原測定 (CEA)	
	攝護腺特異抗原 (PSA)	
(女性) 癌症指標篩檢	甲型胎兒蛋白 (AFP)	2100
	扁平上皮細胞癌 (SCC)	
	癌胚胎抗原測定 (CEA)	
	卵巢癌症篩檢 (CA125)	
	乳房癌症篩檢 (CA-153)	
婦女癌症 (A)	乳房攝影 (Mammography)、子宮頸抹片檢查 (PaP Smear)	1800
	婦科會診 (骨盆腔檢查及子抹採樣)	
婦女癌症 (B)	乳房超音波檢查 (Breast sono)、子宮頸抹片檢查 (PaP Smear)	1200
	婦科會診 (骨盆腔檢查及子抹採樣)	
無痛內視鏡檢	無痛胃鏡及大腸鏡 (Upper G-I panendoscopy and Colonoscopy under	9000
無痛胃鏡	無痛胃鏡(Upper G-I panendoscopy under IVG)	4500
無痛大腸鏡	無痛大腸鏡(Colonoscopy under IVG)	5500
心臟結構及功	心臟超音波 (Endocardiography)	3200
心肺功能評估	運動心肺功能測試 (Cardiopulmonary exercise testing)	2600
心臟功能檢查	運動心電圖 (Treadmill Test)	1000
大腸鏡檢查	大腸鏡 (Colonoscopy)	2400

胃鏡檢查	胃鏡(Upper G-I panendoscopy)	1600
乙狀結腸鏡檢	乙狀結腸鏡 (Sigmoidoscopy)	1100
胃部病理組織	胃部病理切片 (Pathology of the stomach)	2500
甲狀腺組織檢	甲狀腺超音波 (Thyroid Ultrasound)	800
頸動脈檢查	頸動脈超音波 (Carotidultrasound)	1800
骨質疏鬆檢測	骨質密度(Bone density)	700
乳癌篩檢	乳房超音波檢查 (Breast sono)	900
乳癌篩檢	乳房攝影 (Mammography)	1400
攝護腺超音波	經直腸攝護腺超音波 (TRUS)	1000
★非套餐類檢查需搭配健康專案套餐		
高階影像加選健檢項目		
檢查名稱	細項	費用
腫瘤篩檢	頭、頸、腹部、骨盆腔、脊椎磁振造影	\$34,800
	低輻射胸部電腦斷層	
腦中風及頭痛	頭部組織、顱內血管、頸動脈檢查	\$18,000
全脊椎篩檢	頸、胸、腰椎檢查磁振造影	\$12,000
攝護腺腫瘤篩	攝護腺磁振造影	\$12,000
肺部疾病篩檢	低輻射胸部電腦斷層	\$6,000
心臟血管篩檢	冠狀動脈攝影	\$18,00
	冠狀動脈鈣化指數	\$6,000

2. 中山醫療社團法人中山醫院

電話：+886-2-27081166 #7378

地址：台北市大安區仁愛路四段 112 巷 11 號

網址：www.csh.com.tw/home.asp

健檢名稱		A		B		C	
		男性	女性	男性	女性	男性	女性
價格 (台幣)		15000	16000	\$30,000		\$35,000	
項目名稱							
一般內科	身高、體重、BMI、血壓、脈搏、腰圍、視力	◎	◎	◎	◎	◎	◎
尿液檢查	一般尿液檢查、尿液沉渣等共 17 項(Urine Routine)	◎	◎	◎	◎	◎	◎
血液檢查	血液常規檢查(Blood Routine)	◎	◎	◎	◎	◎	◎
	血型(Blood Group)及(RH 因子(RH Factor)	◎	◎	◎	◎	◎	◎
血糖測定	飯前血糖(Ac Sugar)	◎	◎	◎	◎	◎	◎
	糖化血色素(HbA1C)	◎	◎	◎	◎	◎	◎
血中脂肪	總膽固醇(Total-Cholesterol)、三酸甘油酯(Triglyceride)	◎	◎	◎	◎	◎	◎
	高密度脂蛋白(HDL-Cho)、低密度脂蛋白(LDL-Cho)	◎	◎	◎	◎	◎	◎
肝臟機能	麩草酸轉氨酶(SGOT)、麩丙酸轉氨酶(SGPT)、總蛋白(T-Pro)、鹼性磷酸酶(ALP)、球蛋白(GLB)、白蛋白(ALB)	◎	◎	◎	◎	◎	◎
酒精性肝炎	麩氨轉酸酶 (r-GT)	◎	◎	◎	◎	◎	◎
膽道機能	總膽紅素(Total-Bilirubin)	◎	◎	◎	◎	◎	◎
腎臟機能	血中尿素氮(BUN)、血中肌酸酐(Creatinine)	◎	◎	◎	◎	◎	◎
痛風篩檢	血中尿酸(Uric Acid)	◎	◎	◎	◎	◎	◎
心肌梗塞篩檢	乳酸脫氫酶(LDH)、肌酸磷化酶(CPK)	◎	◎	◎	◎	◎	◎
胰臟機能	澱粉酵素(Amylase)	◎	◎	◎	◎	◎	◎
電解質檢驗	鈉 Na、鉀 K、鈣 Ca	◎	◎	◎	◎	◎	◎
組織發炎篩檢	C 反應蛋白質(CRP)	◎	◎	◎	◎	◎	◎
梅毒血清	VDRL	◎	◎				
類風溼性關節炎	類 風 濕 關 節 炎 (Rheumatoid Arthritis)	◎	◎				
肝炎篩檢	A 型肝炎表面抗體測定(Anti-HAV)	◎	◎	◎	◎	◎	◎
	B 型肝炎表面抗原測(定 HBsAg)	◎	◎	◎	◎	◎	◎
	B 型肝炎表面抗體測定(Anti-HBs)	◎	◎	◎	◎	◎	◎
	C 型肝炎抗體測定(Anti-HCV)	◎	◎	◎	◎	◎	◎

代謝疾病檢查	三點甲狀腺素(T3)、甲狀腺素(T4)、甲狀腺促進素(TSH)	◎	◎	◎	◎	◎	◎
防癌篩檢	肝癌篩檢(AFP)、腸癌篩檢(CEA)	◎	◎	◎	◎	◎	◎
	男性：前列腺指標(PSA)	◎		◎		◎	
	女性：卵巢癌指標(CA125)、乳癌指標(CA153)		◎				
心電圖檢查	靜態心電圖(EKG)	◎	◎	◎	◎	◎	◎
	運動心電圖(Treadmill EKG)	◎	◎				
肺功能檢查	肺活量、最大呼吸量(PFT)	◎	◎	◎	◎	◎	◎
X光檢查	胸部X光(正)Chest X-ray(P-A View)	◎	◎	◎	◎	◎	◎
	腹部X光(KUB) Abdominal X-ray	◎	◎	◎	◎	◎	◎
	腰薦椎X光(L-Spine Lateral View)	◎	◎				
腹部超音波	腹部超音波(Abdominal Sona)	◎	◎	◎	◎	◎	◎
心臟超音波	心臟超音波(Cardio Ultrasound)			◎	◎	◎	◎
內視鏡檢查	胃鏡檢查(Endoscope) & 大腸鏡檢查(Colon scope)	◎	◎	◎	◎	◎	◎

※若要作無痛腸胃鏡，另加麻醉費\$4500 元 (Extra \$4500 for painless anesthesia fee)

高階電腦斷層	低劑量肺部電腦斷層(不打藥)			任選二項		◎	◎
	冠狀動脈鈣化指數					◎	◎
	腦部電腦斷層					◎	◎
骨質密檢查	可測骨頭中鈣質流失狀況			◎	◎	◎	◎
婦科會診 女/F	GYN Consultation		◎		◎		◎
	婦科超音波 GYN Sona		◎		◎		◎
泌尿科會診 男/M	GU Consultation & 攝護腺觸診	◎		◎		◎	
餐點		◎	◎	◎	◎	◎	◎

其他
注意事項

1. 請一週前預約體檢時間；如欲取消或改期，請於約定檢查日三天前通知。
2. 檢查前一日：盡量採清淡飲食，勿熬夜及飲酒；晚上 10 點之後禁食（除藥物及清水），午夜 12 點後完全空腹直到檢查當日。
3. 檢查當日：1). 早上 8:30 到健康檢查中心報到。
2). 請攜帶身份證、健保卡；檢查之後如須進一步檢查或治療，則可以使用健保治療。
3). 日常用藥請記得攜帶，當檢查告一段落即可服藥。
4). 早上需留取尿液做檢查。
4. 請穿著輕便服裝(兩截式)、休閒鞋，女性受檢者切記要避開生理期以及勿穿著絲襪來參加體檢。
5. 檢查結果需要 2-4 天個工作天，書面報告將在兩星期左右以限時專送寄出（或回診聽取報告自取）。
6. 繳費方式：健康檢查請付現金。

加選檢查項目及費用明細一覽表

項 目	檢查意義	定價
防癌篩檢	CA153 乳房癌	了解乳房癌指數 600
	EBV-IgA 鼻咽癌 EB 病毒	了解鼻咽癌 EB 病毒指數 700
	SCC 肺癌、食道癌	了解肺癌、食道癌指數 500

血液篩檢	Chicken pox 水痘 5979	了解有無水痘抗體	600
	Mast cell test 過敏原篩檢 5994	過敏原篩檢	2500
	ANA 紅斑性狼瘡 5303	了解有無紅斑性狼瘡疾病	400
	Rubella- IgG 5325	了解有無德國麻疹抗體	450
血清篩檢	AIDS(HIV)愛滋 5769	愛滋病篩檢	350
	Anti-HAV-IgG A 型肝炎抗體 5336	了解有無 A 型肝炎抗體產生	400
	Anti-HAV-IgM A 型肝炎抗體 5337	了解最近有無感染 A 型肝炎	450
腦波檢查	腦波檢查 5710	了解腦波異常放電，如癲癇、長期頭痛或腫瘤	1200
腸胃道檢查	幽門桿菌培養(胃鏡檢查時採樣)	(胃潰瘍潛在因子)	1320
	無痛麻醉	無痛麻醉鏡檢	4500
超音波檢查	心臟超音波	了解心臟瓣膜及腔室位置、大小及功能性評估	3200
	頸動脈超音波 20013B	了解有無血管栓塞、動脈硬化	2000
	甲狀腺超音波 1800	了解甲狀腺有無腫大或腫塊結節等	2000
	乳房超音波檢查 1800	利用超音波了解乳房有無囊腫等異常現象	2000
心臟冠狀動脈血管攝影(含冠狀動脈鈣化指數)	可早期偵測到冠狀動脈粥狀硬化的情形(施打顯影劑)		22000
全身 7 大部位核磁共振檢查	1. 針對腦部疾病篩檢，如顱內腫瘤、中風、腦萎縮等。 2. 篩檢椎間盤突出、骨刺、坐骨神經壓迫及脊椎轉移性腫瘤。 3. 篩檢腹部器官是否有結石、腫瘤、構造異常。 4. 男性篩檢攝護腺病變及腫瘤。 女性子宮肌瘤及卵巢囊腫等病變。		32000
單部位核磁共振(不打藥)	頭部、頸部、頸椎、胸椎、腰薦椎、上腹部、骨盆腔		8000/ 單部位
預約聯絡窗口資訊			
單位：體檢室			
電話：+886-2-27081166#7378			
E-mail：chungshan7376@yahoo.com.tw			

*** 內容及價格以各醫院實際運作狀況及收費為準。**

3. 天主教耕莘醫療財團法人永和耕莘醫院

電話：+886-2-29286060

地址：新北市永和區中興街 80 號 7 樓

網址：<http://www.cthyh.org.tw/>

健檢名稱			專案 1	專案 2	專案 3
檢查時間			2-4 小時	2-4 小時	4-6 小時
價格 (台幣)			\$15,000	\$23,600	\$29,600
項目名稱					
一般檢查	身高、體重、血壓、脈搏、體溫	一般檢查主要了解生命徵象及身體基本功能是否正常	●	●	●
理學檢查	心音、呼吸、神經系統、胸部、頭部、頸部、皮膚、腹部、四肢	1. 評估身體基本功能、心雜音、肺部疾病、甲狀腺淋巴腺、下肢水腫靜脈曲張、神經系統等檢查 2. 觀察皮膚潰瘍、疤痕、四肢活動	●	●	●
糞便常規檢查	糞便潛血免疫分析 (FOBT)	檢查有無腸胃道出血	●	●	●
視力檢查	視力、色盲檢查	眼睛視力、辨色力	●	●	●
眼壓檢查	眼壓儀器檢測	伴隨糖尿病、高血壓、動脈硬化之眼睛的病變、網膜剝離、白內障等。	●	●	●
聽力檢查	聽力損失測定 (1000、2000) 耳道物理檢查	檢測聽力、雙耳平衡、聽力衰減	●	●	●
身體組成分析	體脂肪率、身體質量指數、標準體重、基礎代謝率、肌肉脂肪分析、水腫指數、內臟脂肪面積	檢測身體組成脂肪及水分分布、肥胖度判斷、標準體重、評估心血管疾病機率	●	●	●
尿液常規檢查	外觀、比重、酸鹼度、尿膽素原、尿蛋白、尿糖、酮尿、膽紅素、尿潛血、沉渣、紅血球、白血球、表皮細胞、圓柱體、結晶體、細菌等	泌尿道感染、急慢性腎炎、腎病變症候群、糖尿病、膽道阻塞、黃疸、血尿、泌尿道結石等	●	●	●

血液常規 檢查	CBC-I(白血球 WBC、紅血球 RBC、血紅素 HB、 血球容積比 HCT、 血小板計數 PLATELET COUNT、血紅容積 MCV、血紅素量 MCH、血紅素濃度 MCHC)	檢測紅血球增多症、缺鐵性 貧血、疑似地中海貧血、營 養不良及發炎、貧血內容分 析、發炎、白血病、敗血 症、組織壞死、病毒或細菌 感染、炎症、白血症、過敏 性疾病炎症反應、過敏性體 質、氣喘或寄生蟲感染、再 生不良性貧血、白血病等	●	●	●
	嗜中性球 Neutrophils、淋巴球 Lymphocytes、單核 球 Monocytes、嗜依 紅性球 Eosinophils、 嗜鹼性球 Basophils				
肝臟功能 檢查	血清天門冬胺酸轉化 酶(SGOT)	急慢性肝炎、肝功能異常、 肝硬化症、營養狀態、體內 異常發炎	●	●	●
	血清胺基丙酮酸轉化 酶(SGPT)		●	●	●
	鹼性磷酸酵素(Alk. P)		●	●	●
	血清總蛋白質(Total Protein)		●	●	●
	白蛋白(Albumin)		●	●	●
實質性 肝炎	麩胺轉酸酶(r-GT)	酒精性引起的肝臟功能障礙	●	●	●
B 型肝炎 檢查	B 型肝炎表面抗原 (HbsAg)	B 型肝炎感染及免疫狀況	●		●
	B 型肝炎表面抗體 (Anti-HBs)		●		●
C 型肝炎 檢查	C 型肝炎病毒抗體 (Anti-HCV)	C 型肝炎感染狀況	●		●
膽囊功能 檢查	膽紅素總量 (Bilirubin T)	偵測膽道疾病、溶血性貧 血、膽道阻塞	●	●	●
	直接膽紅素 (Bilirubin D)		●	●	●
腎臟功能 檢查	尿素氮 BUN	急慢性腎炎、腎衰竭、洗 腎、尿毒症。	●	●	●
	肌酸酐 C reatininc		●	●	●
痛風檢查	尿酸 Uric Acid	高尿酸血症、痛風	●	●	●
糖尿病檢 查	飯前血糖 AC Sugar	檢查胰島素分泌、血糖代謝 情形	●	●	●
	糖化血色素 HbA1c		●		●
甲狀腺功 能檢查	甲狀腺刺激素(TSH)	甲狀腺亢進或低下、功能初 步篩檢	●		●
	游離甲狀腺素 FREE T4		●		●
電解質 檢查	鈉 Na Sodium	了解電解質是否平衡，避免 盲目補充造成健康問題	●	●	●
	鉀 K Potassium		●	●	●
	鈣 Ca Calcium		●	●	●
	磷 P phosphorus		●	●	●

心血管疾病危險因子檢查

血脂肪檢查	膽固醇 (total cholesterol)	動脈硬化危險因子之評估、 心血管疾病危險因子之評估	●	●	●
	三酸甘油脂 (TG)		●	●	●
	高密度膽固醇(HDL)		●	●	●
	低密度脂蛋白(LDL)		●	●	●
	總膽固醇/高密度膽固醇比值 (T-cho / HDL-C)		●	●	●
心血管危險因子檢查	高胱氨酸 (Homocystine)	潛在性心臟血管病變危險因子	●	●	●
	心肌旋轉蛋白 I (Troponin-I)	心肌梗塞判斷指標	●	●	●
免疫功能檢查	C-反應蛋白 (CRP)	急慢性感染症、病毒感染症、自體免疫疾病、惡性腫瘤、心肌梗塞、壞血病等	●	●	
心臟心肌功能檢查	肌酸磷化酶(CPK)	心肌梗塞、肺栓塞、肝臟損傷、肌肉發育不良、白血病、貧血。	●	●	●
	乳酸脫氫酶(LDH)		●	●	●
	雙合試驗 D-Dimer	深層靜脈栓塞、肺栓塞和瀰漫性血管內凝血問題		●	
電腦心電圖檢查	靜態心電圖 (EKG)	心律不整、心肌肥大、心肌缺氧、傳導異常	●	●	●

癌症篩檢

腫瘤檢查	癌胚胎抗原(CEA)	大腸、直腸癌及腸胃道癌症初步篩檢	●	●	●
肝癌檢查	甲型胎兒球蛋白 (AFP)	肝膽道癌初步篩檢	●	●	●
胰臟癌檢查	胰臟癌血清標記 CA199	胰臟癌初步篩檢	●		●
乳癌	乳癌 CA153(女性)	乳癌篩檢參考指標			●(女)
卵巢癌	卵巢癌 CA125(女性)	卵巢癌篩檢參考指標	●(女)		●(女)
攝護腺癌檢查	攝護腺癌 PSA(男性)	攝護腺癌篩檢參考指標	●(男)		●(男)
腫瘤標誌檢查	人類絨毛膜性腺激素 HCG(男性)	絨毛性腫瘤、睪丸腫瘤			●(男)
腫瘤標誌檢查	鱗狀細胞癌相關抗原 SCC(男性)	肺、子宮頸部、食道、頭頸部、皮膚...等扁平上皮癌			●(男)

精密儀器和專科檢查

胸部 X 光	胸部 X 光攝影	肺結核、肺炎、肺癌、心臟擴大	●	●	●
腹部 X 光	腹部 X 光攝影	結石、骨刺、脊椎側彎	●	●	●
側面胸部 X 光	側面肺部、心臟 X 光檢查	可偵測出少數在胸部正面 X 光無法顯現之病變	●	●	●
腰椎 X 光	腰椎 X 光檢查	腰薦椎有無骨刺形成或退化關節炎			●

腹部超音波檢查	腹部超音波 Abdomen Sono 腹腔：肝、膽、脾、腎、胰	檢查肝、腎、膽、脾、胰等器官組織之腫瘤、囊腫、結石及其他病變等	●		●
心臟超音波檢查	杜卜勒氏彩色心臟血流圖+ 超音波心臟圖(包括單面、雙面) Echocardiography(-M-mode and-sector-scar)	心臟瓣膜症、心肌症、狹心症、心肌梗塞、大動脈瘤、心膜症、先天性心臟病		●	●
攝護腺超音波(男性)	攝護腺超音波	攝護腺肥大、攝護腺炎、腫瘤	●		●
週邊動脈血管篩檢	週邊動靜脈血管檢查，包括血管形態及血流之波相、流速、流量、阻力等測量	四肢動脈硬化、腿部腫脹、血管狹窄、糖尿病、血管病變及任何週邊血管病變	●	●	●
婦科超音波檢查	婦科超音波(子宮、卵巢)(女性)	子宮肌瘤、子宮癌、子宮內膜增生、卵巢囊腫	二選一		●
乳房攝影檢查	乳房 X 光(女性) Mammography	乳房鈣化點、纖維囊腫等 註：40 歲以下或有乳房植入物者改做乳房超音波。			●
骨質密度檢查	雙能量全身型骨質密度分析	偵測腰椎或髖關節部位之骨質密度，對年輕人可瞭解骨本建立是否健全，對年紀較大的人可評估目前骨質密度。	●		●
胃腸道內視鏡檢查(上消化道)	無痛胃鏡 Endoscopy	檢查食道、胃、十二指腸之腫瘤、潰瘍、發炎、息肉、糜爛狀況			●
胃腸道內視鏡檢查(下消化道)	無痛大腸鏡 Colonoscopy	檢查腸道痔瘡、息肉、腫瘤、潰瘍、發炎、憩室狀況			●
CT 64 電腦斷層檢查	超低輻射肺部電腦斷層	可提供胸部 3D 高解析影像，對於肺癌、縱膈腔腫瘤及肺部疾病提供完整影像。★建議對象：有吸菸習慣、長期吸入二手煙或油煙者。	三選一		
	心臟鈣化指數	鈣化指數及血管斑的產生與冠狀動脈疾病有關，可作為預防心血管疾病的精密儀器篩檢。★建議對象：心血管疾病家族史者、高血壓、高血脂、糖尿病、抽菸、肥胖者、長時間工作壓力者、胸痛或胸悶現象者。			

	頭部電腦斷層	可提供腦部 3D 高解析影像，可診斷中風、腦出血、腦腫瘤等腦部病灶。 ★建議對象：長時間頭痛、頭暈、疑有腦部疾病者、經常頭痛者。			
西式早餐	西式營養餐點	營養師為您調配營養早餐	●	●	●
中式午餐	中式營養餐點	營養師為您調配營養午餐。	●	●	●
醫師理學	家醫科醫師理學檢查 (含頭頸部、胸部、心臟、腹部、四肢等)。		●	●	●
醫師總評	家醫科醫師根據個人初步檢查報告彙整解說，予以衛教諮詢與健康促進等建議。		●	●	●
檢查結果	精美健檢與衛教報告書一份。隨時隨地查詢您的個人報告～個別化網頁報告查詢與列印。		●	●	●
專業諮詢	提供檢後一次回診醫師諮詢服務		●	●	●
後續服務	永耕醫療團隊提供受檢者進一步的後續醫療與健康異常值追蹤服務		●	●	●
其他注意事項			1.檢查前一晚 12 點以後開始禁食(包括水)	1. 檢 查 前 一晚 12 點以後開始禁食(包括水) 2.檢查後 24 小時內多喝水	1. 胃 鏡 檢 查 時 請 拿 掉假牙 2.大腸鏡 檢 查 前 三 天採清淡飲食、前 二天採低渣飲食、 前一天採清流飲食， 當晚 12 點以後開始 禁食(包括水)
預約聯絡窗口資訊					
單位：永耕高級健檢中心					
電話：+886-2-29286060					
E-mail：lilian1040106@gmail.com					
備註：請於兩週前預約					

*** 內容及價格以各醫院實際運作狀況及收費為準。**

4. 天主教耕莘醫療財團法人耕莘醫院

電話：+886-2-22190207

地址：新北市新店區中正路 362 號 C 棟 2 樓

網址：<http://www.cth.org.tw/>

(官網主頁右下方「特色醫療」→「耕莘高級健檢中心」)

健檢名稱			精采 39000		精爵 69000		精龍 89000	
			男	女	男	女	男	女
檢查時間			約 3~6 小時，依檢查項目不同而有差異					
項目名稱			價格 (台幣)		39,000 元		69,000 元	
理學檢查	身體評估及醫師理學檢查	瞭解身體狀況、完整病史及醫師理學評估	•	•	•	•	•	•
	身高、體重、血壓、腰圍、體溫							
身體體脂肪檢查	體脂肪體型分析	瞭解身體組成、身體體脂肪率、體內脂肪含量百分比、理想體重及水分量等	•	•	•	•	•	•
	BMI 身體質量指數	診斷是否有代謝症候群						
視力檢查	視力、辨色力	視力、色盲	•	•	•	•	•	•
眼壓檢查	眼壓	青光眼之檢測	•	•	•	•	•	•
尿液檢驗	尿液常規檢查 (1)外觀(2)酸鹼 (3)尿蛋白(4)尿糖 (5)膽紅素 (6)尿膽素原 (7)潛血(8)酮尿 (9)亞硝酸(10)比重	腎病變症候群、泌尿道感染、肝膽之疾病篩檢腎炎、腎硬化症溶血性黃疸、閉塞性黃疸、糖尿病、尿崩症、細菌感染	•	•	•	•	•	•

	尿沉渣顯微鏡檢查 (1)紅血球(2)白血球 (3)上皮細胞 (4)圓柱體 (5)結晶體(6)滴蟲 (7)念珠菌(8)細菌						
血液檢查	血液常規(CBC) (1)白血球(WBC) (2)紅血球(RBC) (3)血紅素(HB) (4)血球容積(HcT) (5)平均血球容積(MCV) (6)平均血球血紅素(MCH) (7)平均血球色濃度(MCHC) (8)血小板(Platelet)	檢驗貧血、發炎、感染、白血病、血小板疾病或有無其他造血疾病	•	•	•	•	•
	血球分類(D/C) (1)嗜中性球 (Neutrophil) (2)嗜酸性球 (Eosinophil) (3)嗜鹼性球 (Basophil) (4)淋巴球 (Lymphocyte) (5)單核球(Monocyte)	評估發炎、感染之可能原因，並篩檢有無白血病、其他造血疾病、寄生蟲、過敏體質之可能性					
肝功能檢查	丙酮轉胺酵素(SGPT)	肝炎、肝硬化、肝臟病變	•	•	•	•	•
	轉胺基酵素(SGOT)	肝臟細胞發炎與壞死的程度	•	•	•	•	•
	鹼性磷酸酶 (Alk-P)	急性肝炎、肝硬化、肝膽方面疾病	•	•	•	•	•
	白蛋白(Albumin)	肝功能、肝炎、腎病變、慢性感染或發炎	•	•	•	•	•
	球蛋白(Globulin)		•	•	•	•	•
	總蛋白 T-P		•	•	•	•	•
	白蛋白/球蛋白(A/G)		•	•	•	•	•
	伽瑪麩氨酸酵素(r-GT)	酒精性肝炎、藥物性肝炎、肝中毒	•	•	•	•	•
病毒性肝炎檢查	B 型肝炎表面抗原 HBsAg	是否感染 B 型肝炎	•	•	•	•	•

	B 型肝炎表面抗體 Anti-HBs	B 型肝炎抵抗力之評估	●	●	●	●	●	●
	C 型肝炎抗體 Anti-HCV	C 型肝炎感染狀況	●	●	●	●	●	●
膽功能檢查	總膽紅素 (T-Bil)	阻塞性黃疸、溶血性黃疸、肝炎、膽結石	●	●	●	●	●	●
	直接膽紅素 (D-Bil)		●	●	●	●	●	●
胰臟功能檢查	澱粉酵素 Amylase	腮腺炎、胰臟有無發炎之指標	●	●	●	●	●	●
腎功能檢查	肌酸酐(Creatinine)	腎臟功能指標、急性或慢性腎臟衰竭	●	●	●	●	●	●
	尿素氮(BUN)	腎絲球腎炎、腎盂腎炎、急性慢性腎發炎	●	●	●	●	●	●
痛風檢查	尿酸 (Uric Acid)	痛風、高尿酸血症、內分泌失調	●	●	●	●	●	●
血糖檢查	飯前血糖 AC Sugar	糖尿病篩檢	●	●	●	●	●	●
	糖化血色素 HbA1C	糖尿病診斷指標及中長期血糖控制狀況			●	●	●	●
甲狀腺功能	甲狀腺刺激素 (TSH)	甲狀腺機能評估	●	●	●	●	●	●
電解質	鈉 Na(Sodium)	充血性心臟衰、水楊酸中毒、毒血症			●	●	●	●
	鉀 K(Potassium)	心律不整、腎衰竭、肝腦疾病			●	●	●	●
	氯 Cl(Chloride)	代謝性鹼中毒、胃腸鹽類流失			●	●	●	●
	鈣 Ca(Calcium)	呼吸性酸中毒、甲狀腺機能問題			●	●	●	●
	磷 P(Phosphorus)	甲狀腺機能問題、白血病、肝或腎疾病			●	●	●	●
血脂肪檢查	總膽固醇	脂肪代謝異常、動脈硬化、代謝症候群及心血管疾病風險之評估	●	●	●	●	●	●
	三酸甘油酯		●	●	●	●	●	●
	高密度脂蛋白	膽固醇中俗稱好的膽固醇，為心血管疾病保護因子	●	●	●	●	●	●
	低密度脂蛋白	膽固醇中俗稱壞的膽固醇，為心血管疾病危險因子	●	●	●	●	●	●

	膽固醇/高密度脂蛋白	脂肪代謝異常、動脈硬化、代謝症候群及心血管疾病風險之評估	•	•	•	•	•	•
	低密度脂蛋白/高密度脂蛋白		•	•	•	•	•	•
心血管系統	肌酸激酵素(CPK)	心肌問題、腦部病變	•	•	•	•	•	•
	乳酸脫氫酵素(LDH)		•	•	•	•	•	•
	同半胱氨酸(Homocysteine)	血管粥化、血管硬化、評估心臟血管疾病、腦中風的危險					•	•
	C-反應蛋白(hs-CRP)	可評估未來心血管疾病的風險。	•	•	•	•	•	•
	心肌旋轉蛋白 I (Troponin-I)	心肌梗塞判斷指標					•	•
心電圖檢查	靜態心電圖 EKG	有無心臟肥大、心律不整、傳導異常、冠狀動脈疾病及心肌缺氧狀況等心臟疾病評估	•	•	•	•	•	•
腫瘤標記	甲型胎兒蛋白(AFP)	罹患肝炎或肝、卵巢、睪丸腫瘤或發炎疾病者可能會上升的血液指標	•	•	•	•	•	•
	癌胚胎抗原 (CEA)	早期癌症篩檢、抽菸者會指標上升	•	•	•	•	•	•
	胰臟癌(CA-199)	大腸、胃、胰、膽道腫瘤或發炎疾病			•	•	•	•
	男:前列腺特定抗原(PSA)	前列腺腫瘤或發炎疾病者	•		•		•	
	女:CA125 卵巢癌	卵巢腫瘤、卵巢癌偵測指標		•		•		•
	神經元特異性醇化酶(NSE)	小細胞肺癌			•	•	•	•
	胃癌 CA72-4	胃癌、結腸直腸癌、肺癌、胰臟炎。			•	•	•	•
	EBV 病毒囊鞘免疫球蛋白	上咽頭癌之特異性抗體。此抗體的出現為未分化型鼻咽癌病例之特徵。					•	•
X 光檢查	胸腔(CXR)	肺結核、肺炎、肋膜積水、肺腫瘤、支氣管擴張、心臟肥大等心臟、肺部、縱膈腔疾病評估	•	•	•	•	•	•

	腹腔(KUB)	泌尿道結石、腸氣、腸阻塞等腹部疾病評估					●	●
超音波	腹部超音波 Abdomen Sono	偵測有無肝、膽、胰、脾、腎等重要器官腫瘤或異常疾病狀況	●	●	●	●	●	●
	頸動脈超音波	檢查頸部動脈(總頸、內頸及外頸動脈、脊椎動脈)血管硬化或血流阻塞等					●	●
	男：攝護腺超音波	攝護腺肥大或腫瘤等相關疾病檢測			●		●	
	甲狀腺超音波	甲狀腺腫瘤、甲狀腺發炎、頸部腫塊、甲狀腺疾病等			●	●	●	●
	女：乳房超音波	偵測乳房是否有腫瘤、纖維囊腫等病變				●		●
	女：婦科超音波	子宮卵巢及附屬器官結構評估						●
	心臟超音波(彩)	心臟是否有擴大、瓣膜異常、先天性心臟病等疾病評估篩檢			●	●	●	●
骨質密度檢測	骨質密度 DXA	精密骨密度評估	●	●	●	●	●	●
肺功能檢查	肺活量 Forced Vital Capacity	氣喘、限制性肺疾等肺功能障礙疾病檢測			●	●	●	●
	一秒鐘用力吐氣量 Forced Expiratory				●	●	●	●
電腦斷層	低劑量肺部電腦斷層	低輻射偵測肺部、縱膈腔腫瘤及疾病，早期肺癌有效篩檢	●	●	●	●	●	●
	心臟鈣化分析	針對冠狀動脈血管作鈣化沉積的評估篩檢					●	●
核磁共振	頭部核磁共振(不打藥)	利用核磁造影針對頭部作精密掃描分析。	●	●	●	●	●	●
優質服務	精製早餐	提供精緻餐點	●	●	●	●	●	●
	精製午餐	提供精緻餐點	●	●	●	●	●	●
	飲品、點心	咖啡、茶、小餅乾	●	●	●	●	●	●
	中文報告及影像檔光碟片	中文報告及影像檔光碟片	●	●	●	●	●	●
	運動服	健檢當日提供健檢服更換	●	●	●	●	●	●



交通資訊

【公車資訊】

◎耕莘醫院站 綠2、綠5、綠6、綠9-耕莘、綠13、綠15、644、839、905、909、930、941、951、桃園客運9009

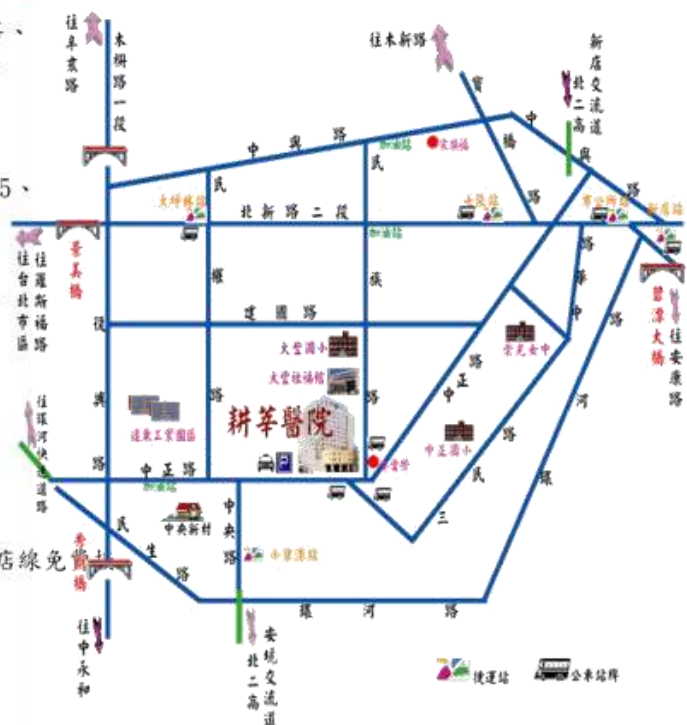
【捷運轉乘】

◎「大坪林站」轉乘公車644、綠13、綠15、941或於一號出口搭乘本院大坪林線免費接駁專車。

◎「七張站」轉乘公車644、綠15、839耕莘、930、941或於一號出口搭乘本院七張新店線免費接駁專車。

◎「新店區公所站」轉乘公車905、909、930、951、綠5、綠6、綠13、839耕莘或搭乘本院七張新店線免費接駁專車。

◎「新店總站」轉乘公車644、839耕莘、930、綠5、綠6、綠13或搭乘本院七張新店線免費接駁專車。



【自行開車】北二高交流道資訊

◎安坑交流道：下交流道往新店台北方向→直行往中央路→右轉中正路→直行即可到達本院。

◎新店交流道：下交流道往新店方向後左轉→直行中興路→經陸橋後於民族路口左轉→直行即可到達本院。

預約聯絡窗口資訊（請提早預約）

單位：高級健康檢查中心

電話：(02)2219-0207分機66、68

E-mail: hongming89230606@gmail.com

*** 內容及價格以各醫院實際運作狀況及收費為準。**

5. 天成醫療社團法人天晟醫院

電話：+886-3-4629292 # 28005

地址：桃園市中壢區延平路 155 號

網址：<http://www.tcmg.com.tw>

健檢名稱		尖端		菁英幸福		樂活幸福	
檢查時間		約 3~6 小時					
價格 (台幣)		\$38,000		\$26,000		\$16,000	
項目名稱							
檢查內容	檢查項目	男	女	男	女	男	女
生理檢查	身高 Body height	●	●	●	●	●	●
	體重 Body weight	●	●	●	●	●	●
	血壓 Blood pressure	●	●	●	●	●	●
	脈搏 Pulse rate	●	●	●	●	●	●
	腰圍 Waist circumference	●	●	●	●	●	●
視力檢查	視力 Visual acuity	●	●	●	●	●	●
	辨色力 Color vision	●	●	●	●	●	●
	眼壓 Intraocular pressure (IOP)	●	●	●	●	●	●
聽力檢查	聽力檢查	●	●	●	●	●	●
身體組成分析	身體質量指數 BMI	●	●	●	●	●	●
	體脂肪質量 Body fat mass	●	●	●	●	●	●
	體脂肪率 Body fat ratio	●	●	●	●	●	●
	除脂體重 Fat free mass	●	●	●	●	●	●
	身體總水量 Total body weight	●	●	●	●	●	●
	蛋白質重 Protein	●	●	●	●	●	●
	礦物質重 Mineral	●	●	●	●	●	●
	骨骼肌重 Striated muscle	●	●	●	●	●	●
	營養評估 Nutrition evaluation	●	●	●	●	●	●
	體重管理 Weight management	●	●	●	●	●	●
	體重控制 Weight control	●	●	●	●	●	●
	基礎代謝率 Basal metabolic rate	●	●	●	●	●	●
	肥胖診斷 Obesity Diagnosis	●	●	●	●	●	●
尿液常規	尿蛋白 Protein	●	●	●	●	●	●
	尿糖 Glucose	●	●	●	●	●	●
	尿潛血 Occult blood (OB)	●	●	●	●	●	●
	比重 Specific gravity	●	●	●	●	●	●
	酸鹼值 pH	●	●	●	●	●	●
	白血球酯酵素 Leukocyte esterase	●	●	●	●	●	●
	亞硝酸 Nitrite	●	●	●	●	●	●
	尿酮體 Ketone Body	●	●	●	●	●	●
	尿膽素原 Urobilinogen	●	●	●	●	●	●
	尿膽紅素 Bilirubin	●	●	●	●	●	●
	血液常規	白血球計數 White blood cell count (WBC)	●	●	●	●	●
紅血球計數 Red blood cell count (RBC)		●	●	●	●	●	●
平均紅血球容積 MCV		●	●	●	●	●	●
平均紅血球血紅素量 MCH		●	●	●	●	●	●

	平均紅血球血紅素濃度 MCHC	●	●	●	●	●	●
	血小板計數 Platelet count	●	●	●	●	●	●
	血紅素 Hemoglobin (Hgb)	●	●	●	●	●	●
	血球容積比率 Hematocrit (Hct)	●	●	●	●	●	●
白血球分類	嗜中性球百分比 Neutrophils %	●	●	●	●	●	●
	淋巴球百分比 Lymphocytes %	●	●	●	●	●	●
	單核球百分比 Monocytes %	●	●	●	●	●	●
	嗜酸性球百分比 Eosinophils %	●	●	●	●	●	●
	嗜鹼性球百分比 Basophils %	●	●	●	●	●	●
血脂肪檢驗	三酸甘油脂 Triglyceride (TG)	●	●	●	●	●	●
	總膽固醇 Total Cholesterol (TC)	●	●	●	●	●	●
	高密度脂蛋白 HDL	●	●	●	●	●	●
	低密度脂蛋白 LDL	●	●	●	●	●	●
心血管疾病	高敏感度 C-反應性蛋白 HS-CRP	●	●	●	●		
	高半胱胺酸 Homocysteine	●	●				
肝炎篩檢	A 型肝炎抗體 HAV-IgM	●	●				
	B 型肝炎表面抗原 HBsAg	●	●	●	●	●	●
	B 型肝炎表面抗體 Anti-HBs	●	●	●	●	●	●
	C 型肝炎抗體 Anti-HCV	●	●	●	●	●	●
肝膽機能	麩胺酸丙酮酸轉氨基酶 S-GPT (ALT)	●	●	●	●	●	●
	麩胺酸草醋酸轉氨基酶 S-GOT (AST)	●	●	●	●	●	●
	鹼性磷酸酶 Alkaline phosphatase (ALK-P)	●	●	●	●	●	●
	麩胺轉酸酶 γ -GT	●	●	●	●		
	總膽紅素 Total bilirubin	●	●	●	●	●	●
	直接膽紅素 Direct bilirubin	●	●	●	●	●	●
	總蛋白 Total protein	●	●	●	●	●	●
	白蛋白 Albumin	●	●	●	●	●	●
腎功能	尿素氮 Blood urea nitrogen (BUN)	●	●	●	●	●	●
	肌酸酐 Creatinine	●	●	●	●	●	●
	尿酸 Uric acid	●	●	●	●	●	●
血糖檢測	空腹血糖 Fasting blood glucose	●	●	●	●	●	●
	糖化血色素 HbA1C	●	●	●	●	●	●
電解質	鈉 Na	●	●				
	鉀 K	●	●				
	氯 Cl	●	●				
	鈣 Ca	●	●				
甲狀腺檢查	三碘甲狀腺原氨酸 T3	●	●	●	●		
	四碘甲狀腺素 T4	●	●	●	●	●	●
	甲狀腺素 TSH	●	●	●	●		
癌症篩檢	α 胎兒蛋白 AFP	●	●	●	●	●	●
	癌胚胎抗原 CEA	●	●	●	●	●	●
	胰臟腫瘤標記 CA 199	●	●	●	●	●	●
	EB 病毒核抗原抗體 EBNA Ab	●	●				
	肺小細胞癌 Cyfa21-1	●	●	●	●	●	●
	攝護腺特異抗原 (男) PSA	●		●		●	
	腫瘤標記 (女) CA 125		●		●		●
糞便檢查	糞便潛血(EIA)	●	●	●	●	●	●
心臟功能	靜式心電圖 Resting EKG	●	●	●	●	●	●
超音波影像檢查	心臟超音波 Echocardiography	●	●				
	頸動脈超音波 Carotid artery ultrasonography	●	●	●	●		

	腹部超音波 Abdominal ultrasonography	●	●	●	●	●	●
	甲狀腺超音波 Thyroid ultrasonography	●	●	●	●		
	攝護腺超音波 (男) Prostate ultrasonography	●		●		●	
	乳房超音波 (女) Breast ultrasonography		●		●		●
肺臟功能	一秒吐出量 Forced expiratory volume (FEV1)	●	●	●	●	●	●
	用力肺活量 Forced vital capacity (FVC)	●	●	●	●	●	●
	一秒吐出量預測值 Predicted value for FEV1	●	●	●	●	●	●
	一秒吐出量百分比預測值 %FEV1 of predicted value	●	●	●	●	●	●
腸胃道檢查	上消化道攝影或減痛胃鏡檢查(二選一)	●	●	攝	影		
	下消化道攝影或減痛大腸鏡檢查(二選一)	●	●	攝	影		
核磁共振造影	頭、頸、腰部 MRI(三選一)	●	●	●	●		
電腦斷層攝影	低劑量肺部電腦斷層	●	●			●	●
X 光檢查	頸椎 X 光 C-spine X-ray	●	●				
	胸部 X 光 Chest PA X-ray	●	●	●	●	●	●
	腹部 X 光 KUB X-ray	●	●	●	●	●	●
	腰椎 X 光 L-spine X-ray	●	●				
骨質密度檢查	全身型骨質密度儀器檢測(腰椎+雙髖關節)BMD	●	●	●	●		
	腳跟骨骨質密度					●	●
其他檢查	動脈硬化檢測	●	●	●	●	●	●
	幽門桿菌血清檢驗	●	●			●	●
醫師理學檢查	家庭醫師專業問診與理學檢查	●	●	●	●	●	●
醫師評估及諮詢	報告判讀及解說、健檢報告匯整、諮詢門診	●	●	●	●	●	●
健康餐點	美式精緻套餐/健康早餐	●	●	●	●	●	●
套裝內容簡介		1. 心臟超音波檢查，瞭解心臟輸出量狀況及瓣膜有無狹窄、脫垂、閉鎖不全等結構異常 2. 核磁共振造影，以無輻射磁波方式評估攝影部位有無腫瘤、脊椎有無退化及腦血管異常 3. 提供低輻射劑量肺部電腦斷層 4. 特別規劃『優越腸胃道』套檢 5. 評估全身骨質密度解析狀況		1. 核磁共振造影，以無輻射磁波方式評估攝影部位有無腫瘤、脊椎有無退化及腦血管異常 2. 特別規劃『優越腸胃道』套檢 3. 提供低劑量輻射肺部電腦斷層 4. 血中電解質是否平衡，反應腎臟、內分泌疾病、營養等狀況 5. 評估全身骨質密度解析狀況 6. 身體組成分析 7. 藉由紅外線偵測末梢微血管循環，來評估血管彈性及硬化程度		1. 胰臟癌、肺癌、攝護腺、卵巢癌篩檢 2. 利用超音波檢查乳房是否異常 3. 採非侵入性式超音波檢查(攝護腺是否有鈣化點、攝護腺肥大等) 4. 提供低輻射劑量肺部電腦斷層 5. 監控血糖指標等 6. 身體組成分析 7. 藉由紅外線偵測末梢微血管循環，來評估血管彈性及硬化程度	

預約聯絡窗口資訊（請提早預約）

單位：國際醫療中心

電話：+886-3-4629292 # 28005

E-mail：nd007@tcmg.com.tw

備註：

※本中心另有多種健檢方案，亦可客製化設計專案套組，歡迎電話或 e-mail 諮詢！

※如您有進一步需求，或需更詳盡、多元之服務資訊，歡迎與本院聯絡，感謝您！



***內容及價格以各醫院實際運作狀況及收費為準。**

6. 臺北市立萬芳醫院(委託財團法人臺北醫學大學辦理)

電話：+886-2-29307930 # 7766

地址：台北市興隆路三段 111 號

網址：<http://www.wanfang.gov.tw/>

健檢名稱			個人 VIP 健檢(男)	個人 VIP 健檢(女)
檢查時間			4-5 小時	4-5 小時
價格 (台幣)			\$15,000	\$15,000
項目名稱				
基礎體格 檢查	身高、體重、血壓、脈搏、 身體質量指數 (BMI)	身體的初步評估，以瞭解身 體基本狀況	★	★
代謝 症候群	腰圍、血壓、血糖、高密度 膽固醇與三酸甘油脂	是否有代謝症候群的評估， 代謝症候群是最新心血管與 腦血管疾病的危險因子評估	★	★
全套血球 檢查	白血球、紅血球、血色素、 血球容積、平均血球容積、 平均血紅素量、平均血色素 濃度、嗜中性球、淋巴球、 單核球、嗜伊紅性球、嗜鹼 性球、紅血球分佈密度、血 小板、血小板容積比、平均 血小板體積比、血小板分佈 密度等 17 項	貧血、感染、白血病及骨髓 造血功能、血液凝固功能、 淋巴問題等	★	★
肝膽功能 檢查	總蛋白(TP) 白蛋白(albumin) 球蛋白(globulin) 轉氨基酵素(SGOT) 丙酮轉氨基酵素(SGPT) 伽瑪麩氨酸酵素(r-GT) 鹼性磷酸酉每 (alk-P)	急慢性肝炎 (含酒精性肝 炎)、肝硬化等	★	★
	總膽紅素 (T-bil)	溶血、黃膽、膽道阻塞、急 慢性肝病變等	★	★
	直接膽紅素 (D-bil)		★	★
腎功能 檢查	尿素氮(BUN)	腎衰竭、腎功能障礙等	★	★
	肌酐酸(Creatinine)		★	★
	腎絲球過濾率 eGFR		★	★
痛風篩檢	尿酸(Uric acid)	尿酸值過高、痛風等	★	★
血糖測定	飯前血糖 (Sugar AC)	糖尿病之篩檢	★	★
	糖化血色素 HbA1c		★	★
全套血脂 肪檢查	膽固醇 (Cholesterol)	血脂肪全方位的分析	★	★
	三酸甘油脂 (Triglyceride)		★	★
	高密度脂蛋白 (HDL-C)		★	★
	低密度脂蛋白 (LDL-C)		★	★
	總膽固醇/高密度脂蛋白 (T-chol / HDL-C)	動脈硬化危險因子之評估及 心血管疾病危險因子之評估	★	★

全套心臟 血管疾病 風險評估	低密度脂蛋白/高密度脂蛋白 (LDL-C / HDL-C)		★	★
	hs-CRP	心臟血管疾病之風險程度評估	★	★
	CPK	心肌梗塞、肺栓塞、肌肉病 變等疾病之參考	★	★
	LDH		★	★
病毒性肝 炎篩檢	B 型肝炎表面抗原 HBsAg	是否曾感染 B 型肝炎、帶原 者、已具有抗體或需接受 B 型肝炎疫苗注射之鑑別診斷	★	★
	B 型肝炎表面抗體 anti-HBs		★	★
	C 型肝炎抗體 anti-HCV	是否感染 C 型肝炎	★	★
癌症腫瘤 標記	甲型胎兒蛋白 (AFP)	慢性肝病、肝硬化及肝癌之 參考指標	★	★
	癌胚胎抗原 (CEA)	大腸癌之參考指標	★	★
	攝護腺特異抗原 PSA	攝護腺癌之篩檢指標	★	
	CA125	卵巢癌之篩檢指標		★
	胰臟癌 CA199	胰臟癌、膽管癌之參考指標	★	★
甲狀腺 功能	TSH (甲狀腺刺激素)	甲狀腺功能篩檢	★	★
尿液檢查	尿液酸鹼度、尿糖、尿蛋 白、尿潛血等十項檢查	腎病變、腎炎、尿路感染、 結石及糖尿病等疾病之篩檢	★	★
	尿沉渣顯微鏡鏡檢	泌尿道疾病檢查	★	★
糞便檢查	免疫分析法潛血檢查 (FOBT)	免疫法糞便潛血反應，抗體 只針對新鮮的血色素作用， 具較高且絕佳之特異性等優 點	★	★
眼科檢查	電腦驗光	作為目前是否需要矯正視力 與是否有色盲的篩檢參考	★	★
	氣壓式眼壓測定	測量眼壓，臨床上可作為是 否有青光眼的重要參考	★	★
消化系統 檢查	碳十三尿素呼氣試驗	胃幽門螺旋桿菌檢查。幽門 螺旋桿菌與胃潰瘍、十二指 腸潰瘍有極為密切的關係， 更可能是引起胃癌的致癌因 子。	★	★
專科醫師 全套上腹 部超音波 檢查	上腹部超音波包括 肝臟 膽囊 胰臟 腎臟 脾臟	肝、膽、腎、胰及脾臟等器 官是否有結石、腫瘤、構造 異常等現象	★	★
血管彈性 硬化檢測	血管彈性硬化檢測 (APG)	利用自律神經分析儀，藉由 紅外線偵測末梢微血管循 環，評估血管彈性及硬化程 度。	★	★
立體電腦 斷層檢查	低輻射劑量胸部電腦斷層檢 查 (chest CT)	利用電腦斷層儀器掃描檢測 肺腫瘤、縱隔腔腫瘤等，為 偵測早期肺癌的最佳利器 (建議對象：有吸菸習慣、 長期吸入二手煙或油煙者)	★	★

	心臟冠狀動脈血管鈣化分析	使用全球知名廠商美國奇異公司最新的立體電腦斷層儀（128 multi-slices CT）掃描檢查。心臟冠狀動脈血管鈣化指數及血管斑的產生與冠狀動脈疾病直接相關。冠狀動脈血管鈣化分析可作為偵測早期心血管疾病的篩檢。	★	★
醫師理學	家醫科醫師理學檢查（含頭頸部、胸部、心臟、腹部、四肢等）。		★	★
健康餐飲	健檢期間提供由本院營養室精心規劃的活力午餐，提供您一天所需的均衡營養		★	★
個人報告書	提供精美報告書及衛教健康指南		★	★
健康管理	健檢報告完成後，本中心設有專業健康管理師團隊，並設立衛教諮詢服務電話，提供您檢查報告解說與衛教諮詢等相關服務。配合專業醫療團隊健康把關，各臨床專科醫師解釋健康檢查與影像結果，提供您檢查後的即時治療與追蹤服務。		★	★
本專案特色：				
消化系統(碳 13 幽門桿菌檢查)、動脈血管彈性檢查、低輻射劑量 128 面立體電腦斷層掃描儀檢查				
預約聯絡窗口資訊				
單位：萬芳醫院國際醫療中心				
電話：+886-2-29307930#7766				
E-mail：ims@w.tmu.edu.tw				
備註：請於兩週前預約				

***內容及價格以各醫院實際運作狀況及收費為準**

7. 佛教慈濟醫療財團法人台北慈濟醫院

電話：02-6628-9779

地址：新北市新店區建國路 289 號

網址：<http://taipei.tzuchi.com.tw/>

佛教慈濟醫療財團法人台北慈濟醫院預防醫學中心 一日健康檢查項目

項次	檢查項目	檢查內容	說明	標準一日檢查	精緻一日肺檢查
	費用（元／人）			19,900	25,900
01	一般檢查	身高、體重、血壓、脈搏	身體基本功能及一般常規檢查。	●	●
02	尿液常規	尿糖、蛋白尿、尿潛血等	泌尿道感染、發炎、結石、出血、糖尿病及肝、膽、腎疾病篩檢參考。	●	●
03	糞便常規	糞便潛血	消化道潰瘍出血或腫瘤之檢查參考。	●	●
04	X光檢查	胸部及腹部 X 光	各種呼吸道疾患、心臟擴大或主動脈異常；肋骨骨折或特殊病變；腎臟、膽囊結石、腸內阻塞、脹氣、腹內積水等檢查。	●	●
		骨盆或脊椎骨質密度檢測	骨質密度檢測骨質疏鬆症		
05	心臟機能	靜止心電圖	心律不整、心肌梗塞、心室肥大、心肌缺氧、房室束支傳導阻斷等疾病檢查。	●	●
06	超音波	腹部超音波	肝臟、膽囊、膽道、胰臟、脾臟之實質變化及囊腫、結石、腹水、腫瘤等病變檢查。	●	●
07	血液常規	紅血球、白血球、血小板、血色素、膽紅素、直接膽紅素等	了解是否貧血及其種類；感染或炎症反應、血球凝固、白血球不正常或白血病等檢查。	●	●
08	血糖	飯前血糖、糖化血色素	糖尿病檢查參考。	●	●
09	腎功能	尿素氮 BUN、肌酐酸 Creatinine	尿毒症、急慢性腎炎、腎衰竭等腎臟疾病檢查；腎臟機能的診斷指標。	●	●
10	痛風檢查	尿酸 Uric acid	高尿酸血症、痛風等診斷指標。	●	●
11	血脂脂肪檢查	總膽固醇 T-Cholesterol、低密度膽固醇 LDL、高密度膽固醇 HDL、三酸甘油脂 TG	脂肪代謝異常、血液循環功能、動脈硬化等疾病危險性評估。	●	●
12	肝功能	總蛋白 TP、麩胺酸草丙酸轉氨酶 GPT、麩胺酸草醋酸轉氨酶 GOT	急、慢性肝炎、肝硬化、病毒性肝炎、肝功能異常、肝癌、膽道阻塞等疾病檢查參考。	●	●
13	肝炎	A 型肝炎表面抗體 HAV-IgG	檢查是否曾感染 A 型肝炎。	●	●
		B 型肝炎表面抗原 HBs-Ag、B 型肝炎表面抗體 Anti-HBs、B 型肝炎核心抗體 Anti HBe	檢查是否曾感染 B 型肝炎、是否為帶原者、是否已有抗體產生。		
		C 型肝炎抗體 Anti-HCV	是否曾感染 C 型肝炎指標。		
14	性病檢查	梅毒血清 STS-RPR、愛滋病 HIV	是否感染梅毒螺旋桿菌或愛滋病病毒之檢查參考。	●	●
15	腫瘤指標	癌胚胎抗原 CEA	主要為腸胃道癌篩檢指標；其他癌症亦有不同程度相關，如：肺、乳房、肝、胰、卵巢等癌症。	●	●
		胎兒蛋白 α -FP	肝癌篩檢指標。		
		胰臟癌 CA-199	主要為胰、膽、大腸、卵巢等癌症之篩檢指標，其他癌症亦有不同程度相關如：胃、肝、食道、肺、乳房、淋巴瘤等。		

		攝護腺癌 PSA (男性)	為攝護腺癌篩檢指標。		
		卵巢癌 CA-125 (女性)	卵巢癌篩檢指標，其他癌症亦有不同程度相關如：胰、肝、膽、子宮內膜、子宮頸、胃等癌；女性可作為基礎資料供長期參考。		
16	女 性 / 男 性 性 檢 查	攝護腺檢查 (男性)	檢查攝護腺是否異常。	●	●
		子宮頸抹片檢查 (女性)	是否有子宮頸細胞病變之檢查。	●	●
17	內 視 鏡	無痛胃鏡及胃幽門螺旋桿菌檢測	逆流性食道炎、急慢性胃炎、糜爛、潰瘍、瘰肉、憩室、腫瘤等良惡性病變及胃幽門螺旋桿菌檢查。	●	●
		無痛大腸鏡	直腸腫瘤、瘰肉、痔瘡、炎症、瘻管、憩室等疾病		
18	甲 狀 腺 功 能	三碘甲狀腺素 T3、四碘甲狀腺素 Free T4、促甲狀腺素 TSH	甲狀腺功能亢進或低下等檢查參考。	●	●
19	電 解 質	鈉 Na、鉀 K、鈣 Ca	血中電解質平衡參考。	●	●
20	肺 功 能 檢 查	肺功能檢查	肺容量變化及肺部通氣能力測試，了解肺部相關疾病如：氣喘、肺氣腫、慢性阻塞性及限制性肺通氣障礙之可能。	●	●
21	乳 房 檢 查	乳房超音波 (40 歲以下女性) 或乳房 X 光攝影 (40 歲以上女性)	可早期發現乳房是否有異常腫塊、其大小及可能病變。(一日精緻套餐贈送超音波或 X 光攝影可選擇其一)	●	●
22	各 科 會 診	專科醫師:眼科、耳鼻喉科、牙科、婦科 (女性)、泌尿科 (男性)	醫師依各專科進行生理評估，並做詳盡病歷紀錄，以便日後追蹤轉介及進一步治療。	●	●
23	電 腦 斷 層	肺部電腦斷層	早期發現肺部異常腫塊大小及其病變。		●
24	報 告 總 評	家醫科醫師講解部分報告	當日可由醫師個別解說大部分的檢查結果；個別提問互動。	●	●
25	餐 飲 服 務	提供精緻養生餐飲		●	●

從影像走入生命 發現病灶於細微

為達到疾病早期發現早期治療的目的，運用高科技 256 排電腦斷層(CT)、磁振造影 (MRI) 與正子電腦斷層掃描 (PET/CT)，為您規劃心血管、腦血管、冠狀動脈疾病、肺癌及癌症篩檢的精緻檢查。

檢查項目		應該檢查的對象	費用	高科技設備
全身	正子電腦斷層造影	<ul style="list-style-type: none"> ◆有癌症家族史之高危險群 ◆預防癌症，想早期發現者 ◆癌症患者之術前評估及治療後之定期追蹤 ◆40 歲以上及關心健康的人 	32,900 元	腫瘤診斷新利器-正子電腦斷層造影儀 (PET/CT)
腫瘤篩檢	頭部，頸部 上腹部，下腹部	<ul style="list-style-type: none"> ◆癌症家族病史 ◆癌症腫瘤指數高者 ◆B 型或 C 型肝炎帶原者 ◆40 歲以上關心健康的人 	每一部位 8450 元	新一代高品質的 3.0 Tesla 磁振造影儀
血管	頭頸部，頸動脈超音波	<ul style="list-style-type: none"> ◆高血脂者 ◆高血壓患者 ◆糖尿病患 ◆長期抽菸 ◆體重過重 ◆血管瘤家族史 ◆40 歲以上及關心健康的人 	19,110 元	新一代高品質的 3.0 Tesla 磁振造影儀

心臟	冠狀動脈血管疾病的評估 (包含肺、肝)	◆高血脂、高血壓、糖尿病、抽菸、肥胖 ◆心臟血管疾病家族史 ◆不明原因胸痛胸悶，懷疑有冠狀動脈疾病 ◆40 歲以上及關心健康的人	20,000 元	世界尖端 256 排探測器電腦斷層儀
	冠狀動脈鈣化評估		5,000 元	
	心肌血流灌注斷層造影三心檢查	◆高血脂、高血壓、糖尿病、抽菸、肥胖 ◆冠狀動脈疾病的早期篩檢 ◆糖尿病患者心肌病變的預防追蹤	15,800 元	電腦斷層衰減校正(CTAC)
肺部	肺癌篩檢	◆長期吸菸、工作環境為易造成肺矽塵症者 ◆有癌症家族史 ◆年齡大於 50 歲沒做過肺部電腦斷層，或有不明咳嗽、痰有血絲，經臨床醫師評估檢查無結論者	6,000 元	世界尖端 256 排探測器電腦斷層儀
脊椎	全脊椎檢查	◆椎間盤突出 ◆椎間盤滑脫 ◆被骨刺困擾者 ◆脊椎退化性關節炎 ◆腰酸背痛者	24,000 元	新一代高品質的 3.0 Tesla 磁共振造影儀
	單一脊椎 (腰椎) 檢查		8,000 元	
骨盆 脊椎	骨質密度檢測 (骨盆/脊椎)	◆缺乏鈣質或運動 ◆吸菸 ◆65 歲以上者 ◆有骨質疏鬆症家族史者 ◆攝取過多的酒精或咖啡 ◆更年期在 45 歲以前或已停經的婦女	750 元 (每部位)	雙能量 X 光骨質測量儀
乳房	數位攝影 (40 歲以上女性)	◆乳癌家族病史 ◆50 歲以上體型肥胖者 ◆常食用高飽和脂肪酸者 ◆早經(12 歲前)及晚停經(55 歲後)者 ◆生育第 1 胎超過 35 歲者 ◆使用賀爾蒙或胎盤素者 ◆曾做過乳房整形手術者 ◆一日精緻檢查贈超音波或 X 光攝影，擇其一	1,800 元	數位化乳房攝影儀
	超音波檢查 (40 歲以下女性)		764 元	高解析度乳房超音波儀
婦科	婦科超音波	◆子宮，卵巢狀況	585 元	
子宮	人類乳突病毒篩檢 HPV	◆有性行為的女性 ◆癌症家族病史	1,600 元	分子生物檢測

預約聯絡窗口資訊

單位：預防醫學中心

電話：+886-2-6628-9779 #3851~2

E-mail: health@tzuchi.com.tw

預約時間：週一至週五 09:00-17:00、週六 08:00-16:00 (以上健檢需於一個月前預約)



*** 內容及價格以各醫院實際運作狀況及收費為準**

8.秀傳醫院

電話：+886-2-27717172

地址：台北市大安區光復南路 116 巷 1 號

網址：<http://www.tpshow.org.tw>

健檢名稱	圓滿套餐	如意套餐
檢查時間	8:30~12:00	
價格(台幣)	\$10,000	\$16,000
檢查內容簡介	檢查項目與意義詳見下面內容。	檢查項目與意義詳見下面內容。
其他注意事項	檢查當日需空腹(8 小時)(請於前一晚 12 點後禁食)	檢查當日需空腹(8 小時)(請於前一晚 12 點後禁食)

預約聯絡窗口資訊

單位：國際醫療中心

電話：+886-2-8771-0393

E-mail：tpshowcosmetic@gmail.com

備註：(如您有進一步需求或需更詳盡、多元之服務資訊，歡迎與本院聯絡，感謝您！)



***內容及價格以各醫院實際運作狀況及收費為準**

秀傳醫院~圓滿套餐

檢 查 內 容	檢 查 項 目	男	女	檢 查 意 義
一般理學	身高、體重、血壓	★	★	了解身體基本功能是否正常
體脂肪分析	全身體脂肪測量	★	★	標準體重的測量、體脂肪分析、肥胖度的判斷
理學檢查	理學檢查	★	★	專科主治醫師為您作身體健康評估
全套血球檢查	血液常規檢查 12 項	★	★	了解有無白血病、身體造血功能、有無貧血或細菌感染及血液凝固等機能
	白血球分類計數(DC)	★	★	
肝膽功能檢查	GOT、GPT	★	★	檢查是否有肝硬化、肝膽功能異常、肝腫瘤及膽道阻塞、營養狀態等症狀
	總膽紅素	★	★	
	總蛋白	★	★	
	鹼性磷酸酶 (Alk-P)	★	★	
	麩氨基轉化酶 (r-GT)	★	★	
病毒性肝炎篩檢	B 型肝炎表面抗原	★	★	檢查是否有急性慢性肝炎
	B 型肝炎表面抗體	★	★	
	C 型肝炎抗體	★	★	
腎功能檢查	尿素氮 (BUN)	★	★	檢查腎臟有無代謝性功能障礙、尿毒症或腎炎
	肌酸酐 (Cr)	★	★	
痛風篩檢	尿酸 (UA)	★	★	檢查腎臟有無代謝性功能障礙,尿毒症,痛風或腎炎
飯前血糖檢測	空腹血糖	★	★	檢查血糖耐受度及有無糖尿病
	糖化血色素(HbA1C)	★	★	了解 3 個月內血糖控制情形。
電解質檢測	電解質 Na、K、Cl、Ca、P、Mg	★	★	檢查身體代謝功能及電解質是否平衡
甲狀腺功能檢測	甲狀腺刺激素	★	★	檢查甲狀腺功能是否亢進或低下
	自由四碘甲狀腺素	★	★	
血脂肪檢測	膽固醇(Chol)	★	★	了解體內脂肪代謝是否正常及是否有高血脂症
	三酸甘油脂 TG	★	★	
	低密度膽固醇 LDL-C	★	★	
	高密度膽固醇 HDL-C	★	★	
心血管功能檢測	高敏感性 C 反應蛋白	★	★	評估未來發生心血管疾病風險
	同半胱胺酸(Homocystine)	★	★	評估未來發生心血管疾病風險
癌症腫瘤標記	AFP—腫瘤標記	★	★	肝癌的篩檢
	CEA—腫瘤標記	★	★	胃癌、大腸癌、直腸癌的篩檢
	CA-199—腫瘤標記	★	★	胰臟癌的篩檢
	CA125—腫瘤標記		★	卵巢癌的篩檢
	CA153—腫瘤標記		★	乳癌的篩檢
	PSA—腫瘤標記	★		攝護腺癌的篩檢
鼻咽癌初步篩檢	EB 病毒標記檢查	★	★	鼻咽癌初步篩檢
尿液常規檢查	尿液酸鹼度、比重、尿糖、尿蛋白、尿潛血等 10 項檢查	★	★	腎臟及泌尿道有無感染出血等方面的疾病
心電圖	靜態氏心電圖	★	★	檢查有無心律不整或心臟方面等疾病
X 光檢查	胸部 X 光	★	★	檢查有無肺結核、肺炎、肺癌、肋膜積水或心臟肥大等
	腹部 X 光	★	★	檢查腎臟,輸尿管,膀胱有無結石或腫瘤或其他病變
內科總結	醫師總結	★	★	由醫師問診及健康諮詢並針對個人講解檢查報告
健康管理	EVIP 電子健康管理系統	★	★	電子健康紀錄查詢(終身)、即時線上健康諮詢(終身)、定期追蹤提醒(一年)
定 價(台幣)		10,000	10,000	

秀傳醫院~如意套餐

檢 查 內 容	檢 查 項 目	男	女	檢 查 意 義
一般理學	身高、體重、血壓	★	★	了解身體基本功能是否正常
體脂肪分析	全身體脂肪測量	★	★	標準體重的測量、體脂肪分析、肥胖度的判斷
理學檢查	理學檢查	★	★	專科主治醫師為您作身體健康評估
全套血球檢查	血液常規檢查 12 項	★	★	了解有無白血病、身體造血功能、有無貧血或細菌感染及血液凝固等機能
	白血球分類計數(DC)	★	★	
肝膽功能檢查	GOT、GPT	★	★	檢查是否有急慢性肝炎、肝硬化、肝膽功能異常、肝腫瘤及膽道阻塞、營養狀態等症狀
	總膽紅素	★	★	
	總蛋白	★	★	
	鹼性磷酸酶 (Alk-P)	★	★	
	麩氨基轉化酶 (r-GT)	★	★	
病毒性肝炎篩檢	B 型肝炎表面抗原	★	★	
	B 型肝炎表面抗體	★	★	
	C 型肝炎抗體	★	★	
腎功能檢查	尿素氮 (BUN)	★	★	檢查腎臟有無代謝性功能障礙、尿毒症或腎炎
痛風篩檢	尿酸 (UA)	★	★	檢查腎臟有無代謝性功能障礙,尿毒症,痛風或腎炎
飯前血糖檢測	空腹血糖	★	★	檢查血糖耐受度及有無糖尿病
	糖化血色素(HbA1C)	★	★	了解 3 個月內血糖控制情形。
電解質檢測	電解質 Na、K、Cl、Ca、P、Mg	★	★	檢查身體代謝功能及電解質是否平衡
甲狀腺功能檢測	甲狀腺刺激素	★	★	檢查甲狀腺功能是否亢進或低下
	自由四碘甲狀腺素	★	★	
血脂肪檢測	膽固醇(Chol)	★	★	了解體內脂肪代謝是否正常及是否有高血脂症
	三酸甘油脂 TG	★	★	
	低密度膽固醇 LDL-C	★	★	
	高密度膽固醇 HDL-C	★	★	
心血管功能檢測	高敏感性 C 反應蛋白	★	★	評估未來發生心血管疾病風險
	同半胱胺酸(Homocystine)	★	★	評估未來發生心血管疾病風險
癌症腫瘤標記	AFP—腫瘤標記	★	★	肝癌的篩檢
	CEA—腫瘤標記	★	★	胃癌、大腸癌、直腸癌的篩檢
	CA-199—腫瘤標記	★	★	胰臟癌的篩檢
	CA125—腫瘤標記		★	卵巢癌的篩檢
	CA153—腫瘤標記		★	乳癌的篩檢
	PSA—腫瘤標記	★		攝護腺癌的篩檢
鼻咽癌初步篩檢	EB 病毒標記檢查	★	★	鼻咽癌初步篩檢
肺功能檢查	肺功能檢查	★		檢查肺活量、呼氣量即有無慢性阻塞性肺疾病
尿液常規檢查	尿液酸鹼度、比重、尿糖、尿蛋白、尿潛血等 10 項檢查	★	★	腎臟及泌尿道有無感染出血等方面的疾病
心電圖	靜態氏心電圖	★	★	檢查有無心律不整或心臟方面等疾病
X 光檢查	胸部 X 光	★	★	檢查有無肺結核、肺炎、肺癌、肋膜積水或心臟肥大等
	腹部 X 光	★	★	檢查腎臟,輸尿管,膀胱有無結石或腫瘤或其他病變
超音波檢查	腹部超音波	★	★	檢查肝、膽、腎、脾、胰等器官組織有無腫瘤、結石或其他病變
	泌尿系統超音波	★		攝護腺肥大及攝護腺癌篩檢

	婦科超音波		★	子宮頸癌的篩檢,子宮,卵巢,輸卵管有無腫瘤或其他病變
	乳房超音波		★	乳癌的篩檢及乳房疾病的檢測
	頸動脈彩色超音波	★	★	檢查總頸動脈、內頸及外頸動脈、脊椎動脈之血管及血流狀況，作為腦中風危險因子評估。
	心臟彩色超音波	★	★	檢查冠狀動脈疾病的病人,觀察心臟電位傳導不正常病人的心壁運動
內科總結	醫師總結	★	★	由醫師問診及健康諮詢並針對個人講解檢查報告
健康管理	EVIP 電子健康管理系統	★	★	電子健康紀錄查詢(終身)、即時線上健康諮詢(終身)、定期追蹤提醒(一年)
定價(台幣)		16,000	16,000	

9. 西園醫院(永越健康管理中心)

電話：+886-2332-9888

地址：台北市萬華區西園路二段 189 號

網址：<http://www.eonway.com.tw/ch/index.asp>

健檢名稱	A. 頂級 CEO 健檢專案	B. 黃金健檢 專案	C. 全身腫瘤 影像篩檢 專案	D. 腦心血管 健檢專案	E. 菁英進階 健檢專案	F. 精緻頂 級健檢 專案
檢查時間	約半日~2 日，依檢查項目不同而有差異。二天一夜健檢方案，住宿期間，可免費使用體適能區及水區設備					
價格(台幣) 項目名稱	\$115,000	\$59,500	\$59,500	\$59,500	\$39,500	\$ 29,900
預約時程	2 週前預約					
報告書交付天數	14 個工作天，航空郵資由健檢者自付					
報告書版本	依個人需需求提供中文或英文版本報告書(二擇一)					
付費方式	以現金或信用卡方式繳費					
預付訂金	無					
折扣方式	無					
預約方式	電話預約、網路預約					

預約聯絡窗口資訊(請提早預約)

單位：行銷業務處

電話：+886-2-2332-9888 分機 2053 楊小姐

E-mail：rose@westgarden.com.tw

備註：



永越健康管理中心



CT640 電腦斷層掃描



MRI-磁振造影儀



體適能健身中心



25 米長游泳池

***內容及價格以各醫院實際運作狀況及收費為準**

10. 沙爾德聖保祿修女會醫療財團法人聖保祿醫院

電話：+886-3-3613141#3341、3311

地址：桃園市桃園區建新街 123 號

網址：<http://www.sph.org.tw/>

本院外觀



健康管理中心



VIP 休息室



健檢名稱			全 日 精 緻	全 日 高 階	腦 心 方 案	腫 瘤 方 案	全方 位
檢查時間			6-8 小 時	6-8 小 時	6-8 小 時	6-8 小 時	6-8 小 時
項目名稱			19,000 元	32,000 元	38,000 元	50,000 元	68,000 元
一般檢查	身高、體重、 血壓、脈搏、 BMI、體脂肪	身體的初步評估，以了解基本 功能狀況	●	●	●	●	●
醫師理學 檢查	系統評估檢查	甲狀腺、淋巴腺、心雜音、皮 膚、靜脈曲張、氣喘、腹部、 肺部、下肢水腫疾病等	●	●	●	●	●
眼部 檢查	視 力 、 辨 色 力、氣壓式眼 壓測定	利用氣體吹到角膜、視其對角 膜之抗力來測量眼壓，臨床上 可作為是否有青光眼的重要參 考	●	●	●	●	●
聽力 檢查	純音氣導測試 (PTA500.1000. 2000Hz)	兩耳聽力損失程度測定	●	●		●	●
肝功能 檢查	SGPT、SGOT、 白蛋白等 7 項	檢查是否有急慢性肝炎、 肝硬化、肝膽功能異常、 肝腫瘤及膽道阻塞、營養 狀態等症狀。	●	●	●	●	●
膽、腎、 痛風	總膽紅素、直接 膽紅素	膽道阻塞、膽結石、膽管 炎、黃疸症、肝病變、肝 炎。	●	●	●	●	●
	尿素氮、肌酸酐	急慢性腎炎、腎衰竭、尿 毒症、腎臟機能障礙。					
	尿酸	檢查腎臟有無代謝性功能 障礙，尿毒症，痛風或腎 炎。					
心血管 危險因子	三酸甘油脂、總 膽固醇、高低密 度膽固醇	脂肪代謝異常、血液循環 功能、動脈硬化症、潛在 性心臟血管病變危險因子 評估。	●	●	●	●	●

	高敏感度 C 反應蛋白 hsCRP	C 反應蛋白可以預測細小血管發炎情況的機率，為心血管疾病發生率之重要風險指標。					
	脂蛋白 (A)	腦動脈狹窄、冠狀動脈硬化風險評估					
	同半胱氨酸 (Homocysteine)	測量血中類半胱氨酸的濃度，濃度越高會促進血液凝集，形成血栓阻塞血管，評估動脈血管粥狀硬化形成之腦中風、心肌梗塞等					
血糖檢查	飯前血糖、飯後血糖	糖尿病的篩檢	●	●	●	●	●
	糖化血色素 HbA1c	是測定血色素糖化的平均值；可作為 2~3 個月內糖尿病控制的指標。	●	●	●	●	●
電解質檢查	鈉、鉀、氯、鈣	檢查身體代謝功能及電解質是否平衡。	●	●	●	●	●
甲狀腺功能檢查	甲狀腺素刺激素 TSH	檢測甲狀腺機能亢進或低下症。	●	●	●	●	●
	游離甲狀腺素 free T4		●	●		●	●
癌症標記篩檢	甲型胎兒蛋白 AFP、癌胚抗原 CEA	肝硬化、肝癌等初步參考指標。	●	●		●	●
	胰臟癌篩 CA-199	胰臟癌、胃癌、肝膽系統癌等初步參考指標。	●	●		●	●
	卵巢癌篩檢 CA125 (適女性)	卵巢癌、子宮內膜癌或發炎、良性瘤。	●	●		●	●
	乳癌篩檢 CA-153 (適女性)	乳癌初步參考指標。	●	●		●	●
	攝護腺(前列腺)抗原 PSA (適男性)	攝護腺癌或攝護腺發炎的初步參考指標。	●	●		●	●
	扁平上皮細胞癌 SCC、鼻咽癌 EB-VCA IgA	子宮頸及肺部、頭頸部位之上皮細胞癌鼻咽癌高危險群初步參考指標。	●	●		●	●
心肌功能檢查	LDH、CPK	心肌梗塞、肺栓塞、肌肉病變等疾病之參考。	●	●	●	●	●
胰臟功能檢查	澱粉酶 Amylase	急慢性胰臟炎、腮腺炎、其他肝、膽炎、消化性潰瘍。	●	●	●	●	●

肝炎檢查	B、C型肝炎	檢查有無B.C型肝炎感染及抗體。	●	●	●	●	●
組織發炎檢查	C反應蛋白 CRP	急慢性發炎、組織受損、心肌梗塞、惡性腫瘤。	●	●	●	●	●
類風濕因子檢查	類風濕因子 RF	類風濕性關節炎初步參考指標。	●	●	●	●	●
心電圖檢查	靜式心電圖 EKG	心律不整、心肌缺氧、心肌肥大。	●	●	●	●	●
肺功能檢查	肺活量檢測	阻塞性肺病、限制性肺病。	●	●	●	●	●
X光檢查	胸部攝影 ChestPA、 腰椎攝影 L-Spine	腰椎側彎、骨刺等檢查。	●	●	●	●	●
	腹部攝影 KUB	腹腔器官是否有膽結石、泌尿道結石、骨刺。	●	●		●	●
超音波檢查	腹部超音波 (含肝.膽.脾.胰臟等)	脂肪肝、膽結石、膽囊息肉、腎結石、脾腫大、肝癌、胰臟腫瘤等。	●	●	●	●	●
	頸動脈超音波(腫瘤方案及全方位方案適男性)	是否有頸動脈狹窄或其他異常病變等	男性二選一		●	●	●
	攝護腺超音波	檢測攝護腺是否有腫大或癌症等病變					
	乳房超音波 (適女性)	是否有纖維囊腫、腫瘤或其他異常病變等	●	●		●	●
胃幽門桿菌檢查	經胃鏡採集細胞染色法	幽門螺旋桿菌檢查。	●	●		●	●
無痛麻醉內視鏡	極細胃鏡	胃炎、胃潰瘍、胃癌、12指腸潰瘍。	●	●		●	●
	全大腸鏡檢查	瘰肉、發炎、腫瘤、痔瘡、潰瘍等診斷。	●	●		●	●
骨質密度量測	骨質密度檢查 DXA(腰椎L1~L4)	骨質疏鬆及流失情況、骨折預防評估。	●	●	●	●	●
動脈硬化檢測	血管阻塞 ABI/ 血管硬度 PWV	動脈硬化程度、阻塞性動脈硬症、腦中風。	●	●	●	●	●
乳房攝影(女)	雙側乳房檢查 (適女性)	是否有纖維囊腫、腫瘤或其他異常病變等。	●	●		●	●

婦科會診 (女)	婦科超音波 (適女性)	檢測子宮、卵巢等器官構造掃描，檢查是否有子宮肌瘤、卵巢瘤或其他異常病變等。	●	●		●	●
婦科會診 (女)	子宮頸薄層抹片 (適女性)	初步子宮頸癌篩檢	●	●		●	●
	人類乳頭瘤病毒 HPV (適女性)	在少數情況下，持續多次的 HPV 病毒感染會引發女性子宮頸發生病變，並可能導致子宮頸癌、外陰癌、陰道癌(相關性 40%)等。		●			●
腦部磁振 造影	腦部磁振造影檢查 (Brain MRI)	腦部組織異常、退化、梗塞、血管阻塞、不明原因頭痛、暈眩、耳鳴等病變，並可評估頭部鄰近器官如鼻竇等構造。		●	●		
	全身磁振造影檢查 (Whole Body MRI)	使用非放射線方式、篩檢全身腫瘤				●	●
64 切電 腦斷層	肺部腫瘤檢查	低輻射劑量肺部電腦斷層檢查，完全無侵襲性，可偵測出微小病灶，亦能完整評估縱膈腔、心臟周邊、脊椎附近等一般 X 光難以診斷的區域。		●		●	●
	心臟血管檢查				●		●
彩色心臟 超音波	心臟結構掃描檢查	可了解心臟是否擴大、瓣膜問題、先天性心臟病、心肌梗塞或缺氧、心臟腫瘤等。		●	●		●
健檢服	個人專屬休閒套裝一套		●	●	●	●	●
檢查代餐	日本進口低渣專用代餐		●	●	●	●	●
餐飲服務	提供精緻營養餐點	※素食可	●	●	●	●	●
報告書 綜合解說	由醫師為您詳盡解說報告,提供健康手冊	健康問題諮詢，以及後續轉診服務。	●	●	●	●	●

高階影像健檢加選項目

項目名稱	價格(台幣)
心臟血管篩檢(64CT)-冠狀動脈血管及鈣化分析	NT\$15,000 元
頭頸部血管及腫瘤檢查(64CT)	NT\$12,000 元
肺部腫瘤檢查(64CT)	NT\$5,000 元
腹部至骨盆腔檢查(64CT)	NT\$9,000 元
核磁造影(MRI)-全身腫瘤檢查	NT\$32,000 元
核磁造影(MRI)-腦血管及頸動脈檢查	NT\$18,000 元
心臟 4D 彩色超音波	NT\$4,500 元

高階影像健檢加選項目

項目名稱	價格(台幣)
無痛胃鏡	NT\$5,600 元
無痛全大腸鏡	NT\$6,100 元

簡介

本院健檢科單位組織於民國 92 年設置專業服務團隊並成立健康促進中心，以提供民眾健康檢查的專屬服務區域；並於民國 98 年重新規劃整合擴建，全面的軟硬體設備儀器升級與獨立舒適的檢查環境，更提供民眾人性化且多元優質的檢查服務環境。本院特別以“健康管理中心”之名全新開幕，以朝向優質的健康促進與健康管理的服務理念邁進。

本健康管理中心特色：

- 教學醫院的專業醫療服務團隊，認真用心的工作同仁。
- 通過醫策會健康檢查品質認證
- 臨床檢驗科通過 ISO-15189 醫學實驗室認證。
- 專業的健檢項目規劃，提供企業客制化及個人量身訂做的檢查套組。
- 全程細心的帶檢服務與舒適溫馨的檢查環境。
- 完整獨立的健檢空間，消除醫院的擁擠緊張氣氛。
- 各科主治醫師群參與分工各項專業檢查、報告判讀及醫療諮詢服務。
- 完整的報告解說及個案健康管理。篩檢嚴重或特殊異常之受檢者，即以電話聯繫並協助安排回診
進一步追蹤檢查。



預約聯絡窗口資訊

單位：沙爾德聖保祿修女會醫療財團法人聖保祿醫院（桃園市桃園區建新街123號 C棟 B2 健康管理中心）

- * 電話：+886-3-3613141#3341、3311、E-mail：<http://www.sph.org.tw/>
- * 服務時間：週一~週五 上午08:00-17:00、週六 8:00~12:00。
- * 預約時程：3週前預約，檢查所需時間約6-8小時，依檢查項目不同而有差異。
- * 綜合解說報告：由醫師為您詳盡的解說報告，亦可選擇郵寄掛號。
- * 報告書交付天數：14個工作天，航空郵資由健檢者自付。
- * 付費方式：以新台幣或信用卡方式繳費。

***內容及價格以各醫院實際運作狀況及收費為準**

11.東元綜合醫院-高級健檢中心

電話：+886-3-6573220 或 +886-3-5527000 #1005、1001

地址：新竹縣竹北市縣政二路 69 號 10F

網址：<http://www.tyh.com.tw/health/>

健檢名稱		卓越全日 防癌方案	黃金腸胃 方案	尊爵心肺 方案
檢查時間		6-8 小時	6-8 小時	6-8 小時
價格 (台幣)		\$ 18,500	\$26,600	\$31,500
項目名稱				
理學檢查	頭、頸、四肢、胸、腹、心臟及聽力檢查	●	●	●
一般檢查	身高、體重、血壓、脈搏、視力、辨色力檢查、音叉聽力、腰圍	●	●	●
耳鼻喉科 檢查	耳、鼻、喉、咽、口腔檢查	●	●	●
眼科檢查	眼壓測定	●	●	●
婦科檢查	乳房觸診	女	女	女
泌尿科 檢查	外生殖器.攝護腺肛診	男	男	男
血液檢查	白血球(WBC)、紅血球(RBC)、血色素(HB)、血球容積比(HCT)、平均血球容積比(MCV)、平均紅血球血紅素量(MCH)、平均紅血球血紅素濃度(MCHC)、紅血球大小分佈寬度(RDW)、血小板(PLT)、白血球分類(DC)	●	●	●
尿液檢查	外觀(Appearance)、比重(Sp.gr)、酸鹼度(PH)、尿蛋白(PRO)、尿糖(GLU)、酮體(KET)、膽紅素(BIL)、潛血(OB)、尿膽素原(URO)、尿液沉渣鏡檢	●	●	●
糞便檢查	潛血反應(OB)	●		●
肝功能 篩檢	胺基丙酮酸轉化酶(SGOT)、天門冬胺酸轉化酶(SGPT)、鹼性磷酸酶(ALK-P)、麩胺醯轉移酶(r-GT)、總蛋白量(TP)、白蛋白量(ALB)、球蛋白量(GLO)、白蛋白/球蛋白比值(A/G)	●	●	●
膽功能 篩檢	總膽紅素(T-Bil)、直接膽紅素(D-Bil)	●	●	●
胰臟功能 篩檢	澱粉酵素(Amylase)	●	●	●
腎功能 篩檢	尿素氮(BUN)、肌酸肝(Creatinine)	●	●	●
痛風篩檢	尿酸(UA)	●	●	●
心臟功能 篩檢	乳酸去氫酶(LDH)、肌酸激酶(CPK)	●	●	●

血脂脂肪篩檢	三酸甘油酯(TG)、總膽固醇(CHOL)、高密度脂蛋白(HDL)、低密度脂蛋白(LDL)	●	●	●
心臟血管危險因子篩檢	低密度脂蛋白/高密度脂蛋白比值、總膽固醇/高密度脂蛋白比值、高敏感度 C 反應蛋白(HS-CRP)	●	●	●
	同半胱氨酸(Homocysteine)		●	●
血糖篩檢	飯前血糖(AC Sugar)	●	●	●
	糖化血色素(HBA1C)	●	●	●
組織發炎篩檢	類風濕性關節炎因子 (RA)	●	●	●
甲狀腺功能篩檢	三碘甲狀腺素 (T3)、四碘甲狀腺素 (T4)	●	●	●
	甲狀腺激素(TSH)	●	●	●
癌症篩檢	肝癌篩檢 (AFP)、癌胚抗原 (CEA)	●	●	●
	胰臟癌(CA199)	●		●
	前列腺癌(PSA)、人類絨毛激素(B-HCG)	男	男	男
	卵巢癌抗原 125(CA125)、乳癌(CA153)	女	女	女
心電圖檢查	靜態心電圖檢查	●	●	●
特殊檢查	胸部 X 光 (CXR)	●	●	
	腹部 X 光 (KUB)	●	●	
	腰椎側面 X 光 (L-Spine)	●	●	●
	腹部超音波	●	●	●
	攝護腺超音波檢查	男	男	男
	乳房超音波	女	女	女
	雙能量 X 光骨質密度檢查	●	●	●
	新陳代謝系統	甲狀腺超音波	●	●
	心臟血管系統	頸動脈超音波	●	●
		彩色心臟超音波	●	●
	影像醫學	冠狀動脈鈣化電腦斷層篩檢		●
		低劑量肺癌電腦斷層篩檢		●
	腸胃系統	無痛胃鏡 (細胃鏡管) / 無痛大腸鏡 (需喝清腸藥水)	●	
當日醫師總結	報告部分結果說明及解釋	●	●	●
專業營養師諮詢	營養師一對一諮詢，評估個人檢查結果和飲食型態，規劃健康的飲食計畫	●	●	●
貼心服務	SPA 舒壓按摩	●	●	●

套裝內容簡介

世界衛生組織-「國際癌症研究機構 2014 年統計數據顯示，目前全球平均每 8 個死亡病例中就有 1 人死於癌症，癌症是導致人類死亡的一個主要原因。

在預防或延緩癌症發生時，如能針對這段時間來阻止細胞進入惡化階段，將會有很好的機會找到預防和延緩癌症發生的可行性處置方式。有鑑於此，我們針對各種癌症之指標，設計防癌健檢，讓您免於癌症的威脅。

據世界衛生組織 (WHO, 2010) 指出大腸癌為世界癌症死亡的第二大主因，因此定期篩檢、早期發現、早期治療就變得非常重要。

內視鏡檢查是早期發現腫瘤的利器，假如能藉由健康檢查發現早期胃癌或大腸癌，便能夠早期接受治療甚至治癒。

本中心針對腸道系統量身訂做健檢專案。提醒『預防勝治療，定期癌篩好安心』預防醫學之觀念。

世界衛生組織在 2013 年公佈的最新統計資料顯示，全球因罹患慢性病而致死的人數不斷增加，2011 年全球共有 700 萬人死於缺血性心臟病，居全球十大死因之首。而氣管、支氣管癌和肺癌也從 2000 年的第 9 名升至第 7 名，可見心肺疾病的致死率有逐年升高的趨勢。本中心運用 CT128 電腦斷層掃描，針對不同需求規劃全方位健檢專案，希望提供有效健檢，幫助您「早期發現、早期治療」，掌握健康契機。

預約聯絡窗口資訊（請提早預約）

單位：東元綜合醫院高級健檢中心 黃詩瑩管理師

電話：+886-3-6573220 或 +886-3-5527000 #1005、1001

E-mail：ims@tyh.com.tw

備註：如您有進一步需求，或需更詳盡、多元之健檢服務資訊，歡迎與本院連絡，感謝您！

堅持「服務、專業、品質、熱忱」的使命及用心、關心的服務理念，珍惜每一位顧客的信任與托付



東元綜合醫院健康檢查須知

親愛的先生/小姐，

歡迎您蒞臨東元綜合醫院高級健檢中心，為您精心規劃全身健康檢查，以下事項提醒您：

◆**報到時間：**星期一至星期五 AM07：40～08：00。

◆**報到地點：**東元綜合醫院十樓高級健檢中心大廳櫃台。

◆**本健檢中心特色**

- ★本中心將提供您一個置物櫃、一套檢查休閒服及室內拖鞋。
- ★提供免費停車服務。
- ★提供免費 SPA 舒壓療程，達到身心靈放鬆。

◆**預約說明**

- ★為維護健檢中心服務品質，各項檢查每日名額有限，請貴賓儘早預約。
- ★於預約時需提供個人完整資料(姓名、身分證字號、出生年月日、聯絡電話)，始算完成預約手續。
- ★貴賓需在健檢前兩週完成預約作業，若要取消或改期健檢，請於五天前通知本中心。

◆**健檢前注意事項**

- ★前三日飲食注意，維持正常飲食，勿食用帶血食物（不熟之肉類、內臟食物）。
- ★前一天晚上十點以後請完全禁食，包括水。（若有做大腸鏡檢除外）
- ★請勿攜帶貴重飾品，如有遺失自行負責。

◆**特殊檢查注意事項『若您的檢查項目有下列幾項，請注意』**

- ★大腸鏡檢查之腸道清潔：檢查前一天下午 5 點喝下第一瓶清瀉劑(1 包保可淨散劑加入 150c.c.常溫冷水中，攪拌至少 5 分鐘溶解後，即刻喝完所有藥液)，服藥後至睡前每隔 20-30 分鐘補充 250 c.c.水分至少 6-8 次(1500-2000 c.c.)以上，服藥後 2 小時左右會開始作用，持續約 3-4 小時；檢查當日早上 5 點再喝第二劑清瀉劑(沖泡方式同第一劑)，第二劑藥液喝完後陸續補充 250c.c.水分 3 次，檢查前 2 小時內不可再喝水。
- ★執行內視鏡檢查者檢查當日請於 7:40AM 準時抵達東元綜合醫院高級健檢中心，內視鏡報到截止時間最晚到 8：30AM，以利其他檢查安排。
- ★當日檢查任何處置及醫療行為(切除息肉、胃幽門螺旋桿菌檢測)，均須自費。
- ★頸動脈超音波：檢查當日勿穿高領衣服，以防止超音波導電膠弄髒衣服。
- ★無痛鏡檢：於檢查前 30 分鐘會先為您做靜止心電圖，並由麻醉專科醫師評估心肺功能；且針對麻醉步驟及方式做說明，若您有心肌梗塞、心律不整，或對麻醉藥過敏者，請務必告知。**務必請眷屬陪同，方可執行麻醉。**

◆**女性受檢者注意事項**

- ★懷孕及可能懷孕之女性受檢者，請先告知健檢人員，勿做 X 光檢查及骨密度檢查。
- ★子宮頸抹片檢查之婦女，前一天不可行房，不可執行陰道沖洗或使用陰道塞劑。
- ★女士受檢者於生理期，請勿留取糞便、尿液樣本以免影響檢查結果或另行擇日再補。

◆**聯絡方式：**

電話：+886-3-6573220 或 +886-3-5527000 #1005、1001 黃詩瑩 管理師。



◆交通資訊



★搭乘高鐵 — 外縣市搭高鐵往至高鐵新竹站下車：

1. 國際醫療中心顧客專車接送至東元綜合醫院（費用另計）。
2. 搭高鐵快捷公車至東元綜合醫院：約 15 分鐘。
3. 搭計程車至東元綜合醫院：約 10 分鐘。

★自行開車：

1. 北上：中山高速公路竹北交流道下，往左轉光明六路，左轉縣政二路即達東元綜合醫院。
2. 南下：中山高速公路竹北交流道下，往右轉光明六路，左轉縣政二路即達東元綜合醫院。



12. 長庚醫療財團法人桃園長庚紀念醫院

電話：+886-3-3281200 #2668、2887、2888

地址：桃園市龜山區頂湖路 123 號 9 樓

網址：www1.cgmh.org.tw/healthpromotion/service/s0100-5190-1.htm

健檢名稱		腦血管健診 (MRI)	愛心護肺健診 (CT)	癌篩健診 (PET/CT)
檢查時間		07:30~16:00		
項目名稱		價格 (台幣)		男性： \$50,000 女性： \$53,000
體格檢查	身高、體重、體溫、脈搏、血壓、呼吸、腰圍、身體質量數 BMI	●	●	●
血液檢驗	紅血球、血色素、紅血球百分比、紅血球平均容積、紅血球色素、紅血球色素濃度、紅血球分布變異數、血小板、白血球計數、嗜中性球、嗜伊紅性球、嗜鹼性球、單核球、淋巴球	●	●	●
電解質檢驗	鈣、磷、鈉、鉀、氯	●	●	●
肝功能檢驗	白蛋白、總蛋白、總膽紅素、GOT、GPT、鹼性磷酸酵素	●	●	●
腎功能檢驗	尿素氮、肌酸酐、尿酸	●	●	●
血脂肪檢驗	總膽固醇、三酸甘油脂、心臟病變危險因子、高/低密度脂蛋白、高敏感 C-反應蛋白	●	●	●
血糖檢驗	飯前血糖	●	●	●
	飯後血糖	●	●	●
甲狀腺功能	促甲狀腺激素	●	●	●
血清檢驗	梅毒抗體篩檢	●	●	●
	B 型肝炎表面抗原感染、抗體檢驗	●	●	●
	C 型肝炎表面抗原感染	●	●	●
糞便檢驗	糞便潛血免疫分析	●	●	●
尿液檢驗	顏色、濁度、比重、尿糖、尿蛋白、尿膽素原、尿中白血球、尿潛血、膽紅素、酮體、亞硝酸鹽、顯微鏡檢查 (尿沉渣-紅血球、白血球、扁平上皮)	●	●	●
癌症標記篩檢	甲型胎兒蛋白、癌胚抗原、CA19-9 (男)、PSA (男)、CA15-3 (女)、CA125 (女)	●	●	●
	細胞角質蛋白、EB 病毒早期抗原、鱗狀細胞癌抗原			●
	HPV 人類乳突病毒檢驗 (女)			●

肺功能檢查	包括肺活量、努力性肺活量、一分鐘用力吐氣量、最大吐氣中段流速	●	●	●
心電圖檢查	靜態心電圖	●	●	●
X光檢查	胸部X光檢查、腹部X光檢查	●	●	●
超音波檢查	腹部超音波	●	●	●
	腎臟超音波			●
營養諮詢	專業營養師健康飲食諮詢	●	●	
專科會診	眼科、牙科、耳鼻喉科	●	●	
	婦產科	●	●	●
理學檢查	醫師理學檢查（頭部、頸部、甲狀腺、淋巴腺、胸部、心臟、週邊血管、乳房、肺部、腹部、肝、脾、腎、四肢、關節、脊椎、步態、深部反應、皮膚）	●	●	●
磁共振影	腦部MRI（未顯影）	●		
電腦斷層	低劑量肺部電腦斷層掃描（未顯影）		●	
	心臟鈣化指數評估電腦斷層掃描（未顯影）		●	
正子掃描	正子電腦斷層掃描 PET/CT Scan			●
其他注意事項	1.為維繫服務品質，每日名額有限，建議三週前預約排檢。 2.健診前一日請多喝水，晚上12點起禁食、水。 3.檢查當日請準時07：30報到。			
預約聯絡窗口資訊				
單位：桃園長庚紀念醫院健診中心（桃園市龜山區頂湖路123號9樓）				
電話：+886-3-3196200#2886、2887、2888				
E-mail：ladwen@cgmh.org.tw				
備註：				
★ 台灣唯一兼具垂直整合與水平整合的完整健康醫療照護體系。				
★ 醫療信譽品牌、民眾就醫首選、醫療友善服務等肯定。				
★ 國際商務人士指定，長庚醫院健診中心理想品牌。				
★ 全台上市上櫃公司，跨產業、跨領域，指定桃園長庚紀念醫院健診中心獨家服務。				
★ 醫學中心級高階健診品質，權威級主治醫師群為您執行檢查及判讀說明。				
★ 由資深內科主治醫師為您一對一綜合解說諮詢；900多位專科醫師作您健康的後盾及守護神。				
★ 專業快速的檢驗設備及服務，榮獲美國病理學會（CAP）最高榮譽傑出表現的專業檢驗品質認證。				
★ 電子醫療影像病歷，健診資料與相關病歷結合，提供e化的健康管理。				
★ 完整詳實的書面報告與健康管理，結果如有異常可安排診療。				
★ 專屬健診的最新進醫療儀器設備，與一般病患完全分開。				
★ 專屬1600坪設計典雅舒適的檢查空間的健診中心。				
★ 現場由資深護理師專人為您引導、衛教、跟診、服務。				
★ 鄰近桃園國際機場，交通服務迅速便捷。				

***內容及價格以各醫院實際運作狀況及收費為準。**

相關資訊

預約諮詢：+886-3-3196200 轉 2886-2888（若忙線中請稍後或留言，將有專人與您聯絡）

預約諮詢時間為週一至週五 08：00~17：00；週六 08：00~12：00

報到地點：桃園市龜山區頂湖路 123 號 9 樓（長庚紀念醫院桃園分院北棟 9 樓健診中心）

預約說明：

- 1.為維護健診中心服務品質，各項檢查套組每日名額有限，請盡早預約以免向隅。
- 2.考量受檢貴賓權益與公平性，本院採優先預約制，恕不提供名額預佔。
- 3.於預約時需提供個人完整資料（姓名、身份字號、出生年月日、聯絡電話），始算完成預約手續。
- 4.健診貴賓請於三週前完成預約作業，取消或修改請於一週前通知。

報到說明：為保障您的權益，請依各套組時間報到，若逾時恐影響受檢資格

- 1.檢查當日如因不可抗力因素無法前來或晚到者，請提早與健診中心聯繫。
- 2.檢查當日請攜帶個人身份證件、健保卡、員工識別證報到。
- 3.檢查當日將提供您休閒服一套、毛巾、牙刷、牙膏、肥皂及拖鞋一雙。
- 4.若為惡意臨時取消、無故未報到，恐影響您之後的預約權益。

注意事項：

- 1.受檢貴賓前一日請多喝水，晚上 12 點起禁食、水。
- 2.三個月內曾進行手術、患有心臟病、糖尿病、青光眼等任何疾病史者請事先告知。
- 3.若有服用高血壓、心臟病、抗癲癇、糖尿病等藥物，檢查前請繼續服用。檢查當日，請喝少量（一小口）開水將藥物服下，降血糖藥物則暫勿服用，並請攜帶平日使用的藥物供醫師參考。
- 4.檢查當日請勿化妝、配戴隱形眼鏡、項鍊、首飾等；婦女懷疑或確定懷孕請延期做健康檢查。女性受檢者於月經期間請勿做糞便及尿液、子宮頸抹片檢查，待經期完畢後再補檢。
- 5.如有感冒、發燒或身體不適者請延期做健康檢查，並與本中心聯絡改期。

交通資訊：

1.搭乘**汎航通運**：

可於(1)台北長庚、(2)台北車站國道客運轉運站、(3)桃園火車站、(4)中壢火車站搭乘至林口長庚，再於林口長庚醫學大樓西側門(林口長庚郵局對面等候區)轉搭免費接駁車前往桃園長庚。

2.自行開車：走國道一號高速公路。

■南下車輛：請於國道一號高速公路林口第一交流道下，左轉往文化一路行至復興一路右轉到底，左轉忠義路請往林口工四工業區方向，往頂湖路，直行約五分鐘車程即可至桃園長庚。

■北上車輛：請於國道一號高速公路林口第二交流道下，右轉至忠義路，行駛至忠義路二段，

請往林口工四工業區方向，往頂湖路，直行約五分鐘車程即可至桃園長庚。

3.停車服務：桃園分院地下停車場提供免費停車服務（健檢完成前請攜磁卡至報到櫃台蓋章）。

驅車離開時可走 B1 或 B5 人工收費車道，出示蓋章之磁卡離場。

長庚紀念醫院桃園分院健診中心交通路線圖：



13. 長庚醫療財團法人基隆長庚紀念醫院

電話：+886-2-24313131 ext.2591、2177

地址：基隆市安樂區麥金路 222 號

網址：<https://www1.cgmh.org.tw/healthpromotion/service/s0100-2190-1.htm>

健檢名稱		舒活型	心血管型	正子舒活型
檢查時間		週一、週三	週一、週三	週三
價格（台幣）		男 20,000 元 女 20,000 元	一般 20,000 元 高階 35,000 元	男 59,000 元 女 58,000 元
項目名稱				
1.	體格檢查	●	●	1.
2.	血液常規檢查、白血球分類	●	●	2.
3.	肝功能檢驗 白蛋白 總蛋白質 總膽紅素 白蛋白/球蛋白比 GOT GPT 鹼性磷酸酵素	●	●	3.
4.	腎功能檢驗 尿素氮 肌酸酐	●	●	4.
5.	電解質檢驗 鈉、鉀、氯、鈣	●	●	5.
6.	血脂肪檢驗 總膽固醇 三酸甘油酯 高/低密度脂蛋白 C 反應蛋白試驗	●	●	6.
7.	心血管檢驗 同半胱氨酸 Homocystein、脂蛋白		●	7.
8.	痛風檢驗 尿酸	●	●	8.
9.	血糖檢驗 飯前、飯後血糖	●	●	9.
10.	甲狀腺功能檢驗 促甲狀腺激素 TSH	●	●	10.
11.	血清病毒檢驗 梅毒抗體篩檢	●		11.
12.	肝炎檢驗 B 肝表面抗原/抗體 C 肝表面抗體	●		12.

13.	癌症標誌篩檢 AFP、CEA、CA199、CYFRA21-1、 SCC、EBV IgA、PSA(男)、 CA125(女)、CA153(女)等癌症篩檢指 標	●		13.
14.	尿液常規檢查 酸鹼度、比重、尿糖、尿蛋白、白血 球、尿潛血等	●	●	14.
15.	糞便潛血檢查 糞便潛血反應	●	●	15.
16.	肺功能檢查	●		16.
17.	靜態心電圖檢查	●	●	17.
18.	心血管檢查 運動心電圖檢查 動脈硬化檢測 心臟超音波 頸動脈超音波		●	18.
19.	胸部、腹部 X 光檢查	●	◎僅胸部 X 光	19.
20.	心臟電腦斷層掃描及鈣化指數評估		◎高階項目	20.
21.	葡萄糖正子暨電腦斷層掃描			21.
22.	內視鏡檢查 無痛胃鏡 無痛大腸鏡	●		22.
23.	腹部超音波	●	●	23.
24.	專科會診 眼科會診、眼壓、眼底鏡檢查 耳鼻喉科會診 婦科會診、子宮頸抹片檢查(女)	●		24.
25.	理學檢查	●	●	25.
26.	綜合報告解說	●	●	26.
27.	營養諮詢	●	●	27.
28.	精緻餐飲	●	●	28.
29.	個人檢查報告書	●	●	29.
套裝內容簡介		本套組適合壓力繁重、偶感腸胃不適者。胃腸鏡全程無痛檢查，如有息肉亦可立即切片化驗，早期發現、早期治療。	本套組適合壓力繁重、長期外食(重油重鹹)、懷疑有心血管疾病或有家族病史者。	本套組適合期望早期發現是否有癌症跡象、疑似長期暴露於不良環境、飲食不均衡者，以及具癌症家族病史者。
預約聯絡窗口資訊				
單位：健診中心				
電話：+886-2-24313131 ext.2591、2177				
傳真：+886-2-24332882				
E-mail：hcc@cgmh.org.tw				
服務時間：星期一～星期五 7:30~17:0				

*** 內容及價格以各醫院實際運作狀況及收費為準。**

備註：

基隆長庚紀念醫院健診中心特色

- ★ 通過「**醫策會健康檢查品質認證**」、「**CAP 國際臨床醫學檢驗室認證**」及「**TAF ISO15189 醫學實驗室認證**」等。
- ★ 專屬健診空間，提供您舒適的受檢環境。
- ★ 資深專科醫師親自為您執行檢查及綜合解說報告。
- ★ 現場由護理師專人為您引導、衛教、跟診、服務。
- ★ 提供完整書面報告及衛教資訊，作為健康管理之參考。
- ★ 緊鄰野柳風景區、九份、海洋科技博物館等觀光帶，為國際觀光旅遊最佳組合。



交通資訊

從松山機場：

自行開車

往敦化北路左轉接民權東路四段及五段，經民權大橋轉至舊宗路一段後，左轉南京東路六段直行接環東大道接國道一號。於八堵交流道下，轉萬里金山方向約七百公尺。

搭乘公車

- 從松山機場搭乘的士至臺北長庚紀念醫院(約10分鐘車程)，再轉成泛航通運往基隆長庚紀念醫院公車。
- 從捷運南港展覽館站：搭乘 9026 公車於長庚醫院橋郡社區站下車

基隆長庚醫院 基隆院區及情人湖院區地圖



14. 振興醫療財團法人振興醫院

電話：+886-2-28264525、+886-2-28267452、+886-2-28264400#2486・3999

地址：台北市北投區振興街 45 號

網址：www.chgh.org.tw

健檢名稱		全身腫瘤 影像篩檢	全身腫瘤 影像篩檢 (女)	高階 腦心癌 影像篩檢	高階 腦心癌 影像篩檢 (女)	腦中風 影像 篩檢	乳房影像 篩檢 (女)
檢查時間		3-6 小時	3-6 小時	3-6 小時	3-6 小時	2-3 小時	2-3 小時
價格 (台幣)		48,000	66,000	99,840	110,840	26,000	18,000
項目名稱							
高危篩檢	可初步篩檢是否為代謝症候群的高風險族群。	◎	◎	◎	◎	◎	◎
一般檢查	了解生命徵象及身體基本功能是否正常。	◎	◎	◎	◎	◎	◎
腎臟功能 (Creatinine)	抽血檢測腎功能之輔助判斷。		◎	◎	◎	◎	◎
頭部 3T 核磁共振	1.大腦、小腦、腦幹、腦下垂體、腦神經腫瘤與老化與否;2.前後大腦動脈、基底動脈狹窄與動脈瘤與否;3.眼、耳、鼻、口、耳、唾液腺之結構與腫瘤篩檢。	◎	◎	◎	◎	◎	
頸部 3T 核磁共振	口咽喉之結構與腫瘤篩檢、甲狀腺與頸部淋巴結。	◎	◎	◎	◎	◎	
頸椎 3T 核磁共振	頸脊椎骨 1-7 節之結構與排列、頸脊椎骨與頸脊髓之腫瘤篩檢、頸椎間盤之退化性病變。	◎	◎	◎	◎	◎	
胸椎 3T 核磁共振	胸脊椎骨 1-12 節之結構與排列、胸脊椎骨與頸脊髓之腫瘤篩檢、胸椎間盤之退化性病變。	◎	◎	◎	◎		
腰椎 3T 核磁共振	腰脊椎骨 1-5 節與薦骨之結構與排列、腰薦脊椎骨與脊髓之腫瘤篩檢、腰薦椎間盤之退化性病變。	◎	◎	◎	◎		
上腹部 3T 核磁共振	肝臟、膽囊、胰臟、脾臟、腎臟、腎上腺、後腹腔淋巴腫瘤篩檢。	◎	◎	◎	◎		
骨盆腔 3T 核磁共振	膀胱、前列腺、儲精囊、子宮、卵巢腫瘤篩檢;骨盆腔與腹股溝淋巴結;薦骨與髖關節結構。	◎	◎	◎	◎		
腦頸核磁共振 血管攝影 (含顯影劑)	左右前後大腦動脈、基底動脈、前後交通動脈、左右脊椎動脈、內			◎	◎	◎	

	外總頸動脈脈狹窄程度、動靜脈畸形與動脈瘤與否。						
肺臟 800 切電腦斷層	肺部與氣管之腫瘤篩檢、肺氣腫與纖維化之有無。	◎	◎	◎	◎		
心臟 800 切電腦斷層	心臟冠狀動脈疾病的最輕鬆診斷方式。			◎	◎		
心臟超音波	評估心臟結構及功能。			◎	◎		
乳房 3T 核磁共振 (含顯影劑)	乳腺之良性與惡性病變、乳房植入物之破裂變性與否、腋下與內乳動脈區淋巴結。		◎		◎		◎
乳房超音波 (女)	配合乳房 MRI 影像診斷, 輔助定位病灶。		◎		◎		◎
頸動脈超音波	配合 MRI 影像診斷, 顯示頸動脈內膜增厚、斑塊鈣化。			◎	◎	◎	
甲狀腺超音波	配合 MRI 影像診斷, 甲狀腺之腫瘤篩檢、發炎或腫大。	◎	◎	◎	◎	◎	
上腹部超音波	配合 MRI 影像診斷, 肝硬化、腎結石、膽囊息肉與結石之有無。	◎	◎	◎	◎		
骨盆腔超音波	配合 MRI 影像診斷, 膀胱結石、前列腺鈣化腫大。	◎	◎	◎	◎		
心臟科醫師看診	檢查當日醫師會向您解說大部分的檢查結果, 若有需要可協助安排健保看診。			◎	◎		
健檢科醫師看診		◎	◎	◎	◎		
書面報告	個人專屬完整體檢報告及建議。	◎	◎	◎	◎	◎	◎
豐富精緻料理 (葷、素)	由營養師親自調配的健康餐點。	◎	◎	◎	◎	◎	◎
精美休閒運動服	贈送精美休閒運動服乙套。	◎	◎	◎	◎	◎	◎
免費停車服務	健檢當日免費停車。	◎	◎	◎	◎	◎	◎

健檢名稱		800 切 心/肺臟電腦斷層
檢查時間		2-3 小時
項目名稱		價格 (台幣)
高危險篩檢	可初步篩檢是否為代謝症候群的高風險族群。	◎
一般檢查	了解生命徵象及身體基本功能是否正常。	◎
腎臟功能(Creatinine)	抽血檢測腎功能之輔助判斷。	◎
低輻射極速 800 切 心臟電腦斷層	為非侵襲性檢查，輻射劑量可低於一毫西弗(1mSv)，僅傳統檢查劑量的十分之一。採動態的方式針對心、肺異常病灶處做顯像，大範圍掃描，提高病灶被呈現率，且可瞬間凍結超高心跳或心律不整患者的心臟影像，不需服用降心跳藥物，所以心跳太快或躁動病患也可安心檢查。同時亦可做肺實質功能性檢查、肺腫瘤檢查及肺血管栓塞檢查等，大幅提高肺部病灶診斷率，可診斷出早期肺癌。	◎
低輻射極速 800 切 肺臟電腦斷層	為非侵襲性檢查，輻射劑量可低於一毫西弗(1mSv)，僅傳統檢查劑量的十分之一。採動態的方式針對心、肺異常病灶處做顯像，大範圍掃描，提高病灶被呈現率，且可瞬間凍結超高心跳或心律不整患者的心臟影像，不需服用降心跳藥物，所以心跳太快或躁動病患也可安心檢查。同時亦可做肺實質功能性檢查、肺腫瘤檢查及肺血管栓塞檢查等，大幅提高肺部病灶診斷率，可診斷出早期肺癌。	◎
心臟科醫師看診	檢查當日醫師會向您解說大部分的檢查結果，若有需要可協助安排健檢看診。	◎
健檢科醫師看診及總結	檢查當日醫師會向您解說大部分的檢查結果，若有需要可協助安排健檢看診。	◎
高危險個案關懷	指三高個案、有三高及腦心癌家族史，一年內未執行全身健康檢查的個案，健康管理師電話關懷並提供建議。	◎
慢性病個案管理	指有心臟病、高血壓、糖尿病及肺臟疾病的個案，健康管理師電話關懷並追蹤生活型態。	◎
異常個案管理	指確定或可能造成腦心癌疾病的個案，健康管理師電話關懷並主動安排進一步門診、檢查、住院或轉院等服務。	◎
豐富精緻料理(葷、素)	由營養師親自調配的健康餐點。	◎
書面報告	個人專屬完整體檢報告及建議。	◎
精美休閒運動服	贈送精美休閒運動服乙套。	◎
免費停車服務	健檢當日免費停車。	◎
預約聯絡窗口資訊		
單位：振興醫療財團法人振興醫院健康管理中心		
電話：+886-2-28264525、+886-2-28267452、+886-2-28264400 #2486、3999		
E-mail：hec@chgh.org.tw		
備註：若需加作上述檢查以外之項目費用另計		

*** 內容及價格以各醫院實際運作狀況及收費為準。**

15. 台灣基督長老教會馬偕醫療財團法人馬偕紀念醫院

電話：+886-2-25627200

地址：台北市中山北路二段 92 號

網址：www.mmh.org.tw/imsc/

健檢名稱		IMSC-2	IMSC-3	IMSC-4	IMSC-5
價格（台幣）		\$20,000	\$25,000	\$35,000	\$55,000
項目名稱					
初步身體評估 General Assessment	身高、體重、血壓、脈搏、腰圍、BMI、視力、聽力(音叉) Height, weight, blood pressure, pulse, waist size (waistline), BMI, vision, and hearing test (tuning fork)	●	●	●	●
血液檢查 Blood Examination	血紅素 Hb	●	●	●	●
	紅血球計數 RBC	●	●	●	●
	血球容積比 Ht	●	●	●	●
	平均紅血球容積 MCV	●	●	●	●
	平均紅血球色素量 MCH	●	●	●	●
	平均紅血球色素濃度 MCHC	●	●	●	●
	白血球計數 WBC	●	●	●	●
	白血球分類 WBC-DC	●	●	●	●
	血小板計數 Platelet	●	●	●	●
	PT				●
	APTT				●
血糖檢測 Blood Sugar Test	空腹血糖 Glucose AC	●	●	●	●
	糖化血色素 HbA1c	●	●	●	●
肝膽功能 Liver / Biliary Function Test	白蛋白與球蛋白比 A/G Ratio	●	●	●	●
	血清麩氨酸轉移酶 SGOT	●	●	●	●
	血清丙酮酸轉移酶 SGPT	●	●	●	●
	鹼性磷酸酶 ALP	●	●	●	●
	直接膽紅素 D-Bilirubin	●	●	●	●
	總膽紅素 T-Bilirubin	●	●	●	●
	丙型麩胺醯轉移酶 r-GT	●	●	●	●
血脂肪 Lipid Profile	總膽固醇 Total Cholesterol	●	●	●	●
	三酸甘油酯 Triglyceride	●	●	●	●
	高密度脂蛋白膽固醇 HDL	●	●	●	●
	低密度脂蛋白膽固醇 LDL	●	●	●	●
心臟功能 Cardiac Function Test	乳酸脫氫酶 LDH			●	●
	肌酸激酶 CK			●	●
	同半胱氨酸 Homocysteine			●	●
	原生 B 型利鈉肽 Pro-BNP				●

	高敏感性 C 反應蛋白 HsCRP				●
腎功能 Renal Function Test	尿素氮 BUN	●	●	●	●
	肌酸酐 Creatinine	●	●	●	●
	尿酸 Uric Acid	●	●	●	●
組織發炎 Inflammation of the Tissues	C 反應蛋白 CRP				●
	類風濕性關節炎因子 RF				●
甲狀腺功能 Thyroid Function Test	甲狀腺刺激素 TSH	●	●	●	●
	三碘甲狀腺素 T3	●	●	●	●
	游離甲狀腺素 Free T4	●	●	●	●
甲狀腺檢查 Thyroid Examination	甲狀腺超音波 Thyroid echo				●
肝炎篩檢 Screening Test for Hepatitis	B 型肝炎表面抗原 HBsAg	●	●	●	●
	B 型肝炎表面抗體 AntiHBs	●	●	●	●
	B 型肝炎核心抗體 Anti-HBc	●	●	●	●
	C 型肝炎抗體 Anti-HCV	●	●	●	●
腫瘤相關指標 Tumor Markers	甲型胎兒蛋白 AFP	●	●	●	●
	癌胚抗原 CEA	●	●	●	●
	糖鎖抗原-199 CA-199			●	●
尿液檢查 Urine analysis	尿液檢查 Urinalysis	●	●	●	●
心臟機能 Cardiac Function Test	靜式心電圖 Resting E.K.G.	●	●	●	●
心臟超音波 Echocardiogram	心臟超音波 Cardio Echogram	●	●	●	●
頸動脈超音波 Carotid Doppler Sonogram	頸動脈超音波、眼動脈流速測定 Carotid duplex sonogram examination、real time (B mode) imaging		●	●	●
周邊血管篩檢 Peripheral Vascular Examination	動脈硬化儀檢測 Arteriosclerosis examination		●	●	●
X 光檢查 X-ray	胸部 X 光 Chest X-ray	●	●	●	●
	腹部 X 光 Abdominal X-ray			●	●
	頸椎攝影檢查 Cervical spine X-ray			●	●
	腰椎攝影檢查 Lumbar spine X-ray			●	●
	骨質密度檢測 Bone mineral density			●	●
256 切 電腦斷層檢查 256-Slice CT Scan	肺部電腦斷層造影 Lung CT Scan	●	●	●	●
	心臟冠狀動脈鈣化評估 Coronary artery calcification evaluation			●	●
核磁共振檢查 MRI	腦部核磁共振檢查 (無造影劑) Brain MRI (No contrast medium administered)				●
超音波檢查 Echogram	腹部超音波 Abdomen Echogram	●	●	●	●

聽力檢查 Hearing Examination	純音聽力檢查 Hearing Test	●	●	●	●
理學檢查 Physical Examination	醫師理學檢查及問診 Physical examination and inquiries	●	●	●	●
其他注意事項		需一個月前預約			

預約聯絡窗口資訊

單位：國際醫療中心

電話：+886-2-25627200

E-mail：mmhimsc@mmh.org.tw

備註：更多健檢套組請至網站查詢，或來電、來信詢問。

本健檢中心特色介紹：

■ 專業服務素質

為達到醫療專業且親切細心的服務品質，本中心醫護人員皆為國考通過之「師」級人員，另由本中心施予完整且專業的訓練課程，服務素質整齊。

■ 主治醫師級檢查服務

主治醫師級檢查服務為本中心一大特色。為了提供更精準的檢查及診斷結果，本中心規劃具豐富臨床經驗的主治醫師級之專科醫師親自主持各項檢查，提供最正確的診斷及醫療建議，更有效率地掌握您健康狀況。

■ 無痛檢查服務

無痛檢查服務為本中心服務的另一特色。為免除檢查時的恐懼與疼痛，本中心可依據個人體質及需求，提供無痛內視鏡的服務，讓您不再抗拒必要的胃鏡或直腸鏡檢查。

■ 人性化就診空間、全程帶領服務模式

十六樓近四百坪的完整獨立空間，有別於醫院擁擠緊張的氣氛，本中心提供人性化的就診空間，公共空間的設計亦一掃醫院給人冰冷嚴肅的刻板印象，帶點舒適自在的藝文氣息。



*** 內容及價格以各醫院實際運作狀況及收費為準**

16. 國立臺灣大學醫學院附設醫院

電話：+886-2-23562900（國際醫療中心）、+886-2-23562916~8(健康管理中心)

地址：台北市中山南路 7 號

網址：www.ntuh.gov.tw/HMC/acer/default.aspx

健檢名稱	標準健檢加大腸鏡	高階心血管健檢	精緻防癌健檢
檢查時間	約 7-8 小時	約 7-8 小時	約 7-8 小時
價格 (台幣)	男 \$18,700 女(<40 歲) \$19,200 女(>40 歲) \$19,900	\$63,000	\$75,000
項目名稱	●	●	●
血液檢查	<p>B 型肝炎表面抗原、表面抗體免疫分析、CA-199 腫瘤標記、C-反應蛋白、C 型肝炎病毒抗體檢查、r-麴胺轉移酶、一般生化、甲狀腺刺激素放射免疫分析、甲型胎兒蛋白檢查、白血球分類、全血球計數(一般病患)、肌胺激酸酶、血型測定、血型鑑定 Rh、飯前飯後血糖、低密度脂蛋白、胚胎致瘤抗原(血清)、胰臟澱粉酶、高密度脂蛋白-膽固醇、梅毒檢查、氯、游離甲狀腺素放射免疫分析、鈉、鉀、醣化血紅素、CA199 腫瘤標記。</p> <p>女性加：CA-125、CA-153 腫瘤標記 男性加：攝護腺特異抗原 PSA</p>	<p>C-反應蛋白、r-麴胺轉移酶、von Willebrand 因子、一般生化、甲狀腺刺激素放射免疫分析、白血球分類、全血球計數(一般病患)、同半胱氨酸、肌胺激酸酶、飯前飯後血糖、低密度脂蛋白、尿液白蛋白及肌肝酸比值、胞質素元活化因子抑制劑、胰島素、高密度脂蛋白-膽固醇、第七凝血因子、部份凝血酶元時間、梅毒檢查、氯、游離甲狀腺素放射免疫分析、凝血酶元時間 PT、鈉、鉀、醣化血紅素、纖維蛋白原。</p> <p>女性加：動情素、濾泡促進素</p>	<p>B 型肝炎表面抗原、表面抗體免疫分析、C-反應蛋白、C 型肝炎病毒抗體、r-麴胺轉移酶、一般生化、甲狀腺刺激素放射免疫分析、甲型胎兒蛋白檢查、白血球分類、全血球計數(一般病患)、肌胺激酸酶、血型、血型鑑定 Rh、飯前飯後血糖、低密度脂蛋白、尿液白蛋白及肌肝酸比值、性荷爾蒙結合球蛋白、胚胎致瘤抗原(血清)、胰臟澱粉酶、高密度脂蛋白-膽固醇、梅毒檢查、氯、游離甲狀腺素放射免疫分析、鈉、鉀、醣化血紅素、CA199 腫瘤標記。</p> <p>女性加：CA-125、CA-153 腫瘤標記 男性加：睪固酮、攝護腺特異抗原 PSA</p>
糞便檢查 (免疫法糞便檢查)	●	●	●

尿液檢查	尿一般檢查、 尿沉渣顯微鏡 檢查	●	●	●
心電圖檢查		●	●	●
肺功能 檢查	肺功能檢查、 胸腔醫師會診	●	●	●
身體理學 檢查	血壓、身高體 重、身體組成 分析、健檢內 科診察	●	● 加心臟專科會診	●
乳房外科檢查		●(女性)		●(女性)
婦產科 檢查	子宮頸抹片及 婦科會診	●(女性)		(女性) 加人類乳突病毒檢測
	婦產科超音波			●(女性)
泌尿科 檢查	尿流速、泌尿 科會診	●(男性)		●(男性)
	攝護腺超音 波			●(男性)
眼科檢查	屈光檢查、氣 壓式眼壓測定 、眼底檢查、 眼科會診、細 隙燈顯微鏡檢 查、視力檢查	●	● 加視神經攝影檢查	● 加視神經攝影檢查
牙科檢查		●	●	●
耳鼻喉科 檢查	會診及 聽力檢查	●		●
	鼻咽鏡			●
乳房超音波檢查		●(女性<40 歲)		
乳房攝影檢查		●(女性>40 歲)		●
腹部超音波檢查		●	●	●
心臟超音波			●	
頸動脈超音波			●	
甲狀腺超音波				●
X 光檢查		●	●	●
		左側胸部 X 光、胸 腔 X 光檢查、脊椎 X 光檢查、腹部 X 光檢查	左側胸部 X 光、胸 腔 X 光檢查	脊椎 X 光檢查、腹 部 X 光檢查
內視鏡檢查（上消化道 內視鏡及全大腸鏡）		●		●
無痛麻醉		加選項目 2500 元		●
腦血管核磁共振造影掃 描			●	
電腦斷層心臟冠狀動脈 血管攝影(含左心室功能)			●	

心率變異性分析		●	
動脈硬化度分析		●	
低輻射劑量胸部電腦斷層			●
全身核磁造影掃描（肌肉骨骼、頭頸部、軀幹部）			●
C-13 尿素呼氣檢查幽門桿菌			●
營養諮詢	●	●	●
健檢報告匯整	●	●	●
健檢諮詢門診	●	●	●
其他注意事項	3 個月前預約，執行大腸鏡檢者需低渣飲食配合，適合抵台第一天進行	3 個月前預約	3 個月前預約，執行大腸鏡檢者需低渣飲食配合，適合抵台第一天進行
預約聯絡窗口資訊			
單位：國際醫療中心			
電話：+886-2-23562900			
E-mail：ntuhimsc@ntuh.gov.tw			
備註：健檢請於 3 個月 前聯繫預約			

*** 內容及價格以各醫院實際運作狀況及收費為準。**

17. 國泰醫療財團法人國泰綜合醫院

電話(敦南中心)：+886-2-27390333

(內湖中心)：+886-2-87510258

(新竹中心)：+886-3-5268555

地址(敦南中心)：台北市大安區敦化南路二段 333 號 3 樓

(內湖中心)：台北市內湖區瑞光路 258 巷 31 號 7 樓

(新竹中心)：新竹市北區北大路 282 號 7 樓

網址：www.cathay-hcm.com.tw/

健檢名稱		超值 心腸	全方位 心肺影像	全方位 全身影像
兩人同行價格(台幣)		男 32,300 起 女 35,300 起	男 51,100 起 女 55,860 起	男 100,510 起 女 105,260 起
項目名稱				
一般檢查 (General Examination)	身高(Body Height)	●	●	●
	體重(Body Weight)	●	●	●
	腰圍(Waistline)	●	●	●
	體脂肪率(Body Fat Percentage)	●	●	●
	身體質量指數(Body Mass Index)	●	●	●
	血壓(Blood Pressure)	●	●	●
	脈搏(Pulse Rate)	●	●	●
	身體組成分析 (Body Composition Analysis)	●	●	●
理學檢查 (Physical Examination)	症狀及病史評估，醫師問診、聽診及觸診檢查(Physical Examination)	●	●	●
肺部檢查 (Lung Examination)	胸部 X 光-正面(Chest X-ray,PA view)	●	●	●
	胸部 X 光-左側面(Chest X-ray,L Lat. view)	●	●	●
	肺功能檢查(Pulmonary Function Test)	●	●	●
心血管及代謝系統 (Cardiovascular and Metabolic System)	三酸甘油酯(Triglyceride)	●	●	●
	總膽固醇(Total Cholesterol)	●	●	●
	高密度脂蛋白-膽固醇(HDL-C)	●	●	●
	低密度脂蛋白-膽固醇(LDL-C)	●	●	●
	總膽固醇/高密度脂蛋白比值 (Total/HDL Ratio)	●	●	●
	低密度/高密度脂蛋白比值 (LDL/HDL Ratio)	●	●	●
	空腹血糖(Fasting Blood Sugar)	●	●	●
	糖化血色素(Hemoglobin A1c)	●	●	●

	飯前胰島素(AC Insulin)	-	●	●
	高敏感性 C 反應蛋白(hs-CRP)	●	●	●
	同型半胱氨酸(Homocysteine)	●	●	●
	前腦排鈉利尿肽(Pro BNP)	●	●	●
	甲狀腺刺激素 (TSH)	●	●	●
	游離甲狀腺素 (Free T4)	●	●	●
	甲狀腺超音波(Thyroid ECHO)	●	●	●
	靜式心電圖(Resting EKG)	●	●	●
	運動心電圖(Exercise EKG)	●	●	●
	心臟超音波(2-D ECHO of Heart)	●	●	●
	頸部動脈超音波 (Extra-Cranial Carotid Dopplar Scan)	●	●	●
	動脈硬化評估 (男) (Assessment of Atherosclerosis)	●	●	●
	DXA 全身體脂肪分析 (Whole body Fat, DXA method)	-	●	●
	十年心血管疾病風險評估 (10-year CVD Risk Score)	●	●	●
消化系統 (Digestive System)	麩草酸轉胺酶(GOT, AST)	●	●	●
	麩丙酮酸轉胺酶(GPT, ALT)	●	●	●
	總蛋白(Total Protein)	●	●	●
	白蛋白(Albumin)	●	●	●
	球蛋白(Globulin)	●	●	●
	白/球蛋白比值(Albumin/Globulin Ratio)	●	●	●
	麩胺酸轉胺酶(γ-GT)	●	●	●
	鹼性磷酸酶(Alkaline Phosphatase)	●	●	●
	總膽紅素(Total Bilirubin)	●	●	●
	直接膽紅素(Direct Bilirubin)	●	●	●
	B 型肝炎表面抗原(HBsAg)	●	●	●
	B 型肝炎表面抗體(Anti-HBs)	●	●	●
	B 型肝炎核心抗體(Anti-HBc)	●	●	●
	C 型肝炎抗體測定(Anti-HCV)	●	●	●
	糞便免疫法潛血檢查 (Stool Occult Blood , EIA)	●	●	●
	上腹部超音波 (Upper Abdominal Sonography)	●	●	●
	無痛 NBI 胃鏡(Anesthesia Panendoscopy)	●	●	●
	無痛 NBI 大腸鏡 (Anesthesia Colonfibroscopy)	●	●	●
	☆贈送低渣檢查餐			
	尿素氮(Blood Urea Nitrogen)	●	●	●

腎臟泌尿系統 (Kidney and Urology)	尿酸(Uric Acid)	●	●	●
	肌酸酐(Creatinine)	●	●	●
	腎絲球過濾率(eGFR) (18 歲以下、70 歲以上不適用)	●	●	●
	鈉(Sodium)、鉀(Potassium) 氯(Chloride)、鈣(Calcium)	●	●	●
	尿液常規(Urine Routine Examination)	●	●	●
	尿沉渣顯微鏡檢查(Urinary Sediment)	●	●	●
	微白蛋白(Microalbumin) 尿中肌酸酐(Creatinine, U)	-	●	●
血液系統 (Hematology)	白血球(Leukocytes)	●	●	●
	紅血球(Erythrocytes)	●	●	●
	血色素(Hemoglobin)	●	●	●
	血球比容(Hematocrit)	●	●	●
	平均紅血球容積(MCV)	●	●	●
	平均紅血球血色素量(MCH)	●	●	●
	平均紅血球血色素濃度(MCHC)	●	●	●
	紅血球體積分佈寬度(RDW)	●	●	●
	血小板 (Platelet)	●	●	●
	白血球分類計數(Differential Counts)	●	●	●
	血清鐵和鐵結合總容量 (Serum iron & TIBC)	-	●	●
腫瘤標記 (Tumor Biomarker)	CYFRA 21-1	內湖中心 新竹中心	●	●
	甲種胎兒蛋白(Alpha-Fetoprotein)	●	●	●
	癌胚胎抗原(CEA)	●	●	●
	CA19-9	●	●	●
	前列腺特異抗原(PSA)(男)	●	●	●
	游離前列腺特異抗原(Free PSA)(男)	-	●	●
	CA125(女)	●	●	●
	CA153(女)	-	●	●
	鱗狀細胞癌抗原(SCC antigen)(女)			內湖中心
	EB 病毒抗體(E-B VCA IgA Antibody)	-	內湖中心 新竹中心	內湖中心 新竹中心
婦科醫學 (Gynecology)	子宮頸抹片檢查(Pap smear)	敦南中心 新竹中心	-	-
	婦科會診(Gynecology)	●	●	●
	新柏式超薄抹片(Thin PREP Pap Smear)	內湖中心	●	●

	人類乳突病毒檢查 (Human Papilloma Virus Test)	●	●	●
	婦科超音波(Gynecological ECHO)	●	●	●
女性乳房檢查 (Female Breast Examination)	乳房超音波 (Breast examination&Breast ECHO)	內湖中心 (40 歲以上可改做 乳房攝影)	內湖中心	內湖中心
	乳房攝影(Mammography) ☆適合 40 歲以上女性檢測	-	●	●
	自動式全乳房立體超音波 (Automated Breast Volumes Scanner)	敦南中心 新竹中心 (40 歲以上可改做 乳房攝影)	敦南中心 新竹中心	敦南中心 新竹中心
男性醫學 (Male Medicine)	睪丸素酮(Testosterone)(男)	-	●	●
神經系統 (Neurology)	自律神經檢查(Autonomic Function Test)	-	●	●
	神經傳導檢查(MNCV, Upper Extremities)	-	敦南中心 新竹中心	敦南中心 新竹中心
脊椎骨骼系統 (Skeletal System)	頸椎 X 光(C-spine X-Ray)	-	●	●
	腹部 X 光&腰薦椎 X 光 (KUB & LS Spine Lateral View)	●	●	●
	左髖關節骨質密度檢查(Left Hip,BMD)	●	●	●
	腰椎骨質密度檢查(Lumbar Spine,BMD)	-	-	●
風濕免疫系統 (Rheumatology and Immunology)	全免疫球蛋白 E 定量(Total IgE)	●	敦南中心	敦南中心
	類風濕性關節炎因子(RA factor,定量)	-	●	●
	抗細胞核抗體(Anti-nuclear Ab)		●	
	食物性過敏原 49 項(49Food Allergens)		內湖中心	內湖中心
	常見 24 項過敏原檢測 (Common allergens 24 items)	-	新竹中心	新竹中心
眼科檢查 (Eye Examination)	視力(Visual Acuity)	●	●	●
	辨色力(Ishihara Test for Color Vision)	●	●	●
	眼壓(Intraocular Pressure)	●	●	●
	眼科醫師檢查(OPH Examination) 1.眼底鏡 2.細隙燈	●	●	●
耳鼻喉檢查 (ENT Examination)	純音聽力檢測 (Pure Tone Audiometry 500~8000Hz)	●	●	●
	耳鼻喉科醫師檢查(ENT Examination)	敦南中心	敦南中心	敦南中心
	NBI 鼻咽鏡(Nasopharyngoscopy)	-	敦南中心	敦南中心
牙科檢查 (Dental Examination)	齒顎全口 X 光攝影 (Panoramic radiography)	敦南中心	敦南中心	敦南中心
其他(Other)	維生素 D(Vitamin D)	-	●	●

影像醫學 (Medical Imaging) (檢查地點為 國泰綜合醫院)	低劑量肺部電腦斷層掃描 (Low Dose Lung CT)	-	●	●
	冠狀動脈鈣化積分檢查 (Coronary Artery Calcium Scoring)	-	●	-
	640 切冠狀動脈電腦斷層造影 (640-slice CT:Cardiac CTA)	-	-	敦南中心 內湖中心
	128 切冠狀動脈電腦斷層造影 (128-slice CT)	-	-	新竹中心
	全身磁振造影&腦頸動脈血管造影 (Whole Body MRI and Brain & Neck MRA)	-	-	●
專業諮詢 (Consultation)	營養諮詢(Nutrition Consultation)	-	●	●
	主治醫師解說報告，提供衛教及後續處 置建議(Medical Consultation)	●	●	●
早餐		●	●	●
午餐(含點心)		●	●	●
健檢服(贈送)		●	●	●
其他注意事項				
● 檢查時間：平日周一至周五上午9點前報到				
● 無痛腸胃檢查3日前須做低渣飲食(飲食控管)				
● 健檢前一日晚上十點過後請勿進食(包含喝水)				
● 預約後即寄發注意事項				
● 檢前健康管理師均會再次提醒注意事項				
● 健檢完成後健康管理師持續追蹤客戶健康以及關懷				
● 全新寬廣舒適的健檢環境,最新儀器設備				
● 醫療團隊為國泰醫院各專科主治醫師				
● 最新科技 RFID 感應個人病歷私密化				
● 提供精緻美味餐點,以及健檢服一套				
● 等候區備有按摩椅提供客戶放鬆使用				
● 以上價格適用期間：預約 2017/9/1~11/30,12 月底前做完檢查				
● 以上各套檢之檢查項目僅供參考，實際請依現場公告為主				
預約聯絡資訊				
單位：敦南中心、內湖中心、新竹中心				
預約專線：+886-2-27390333 +886-2-8751-0258 +886-3-5268555				
備註：(※如您有進一步需求，或需更詳盡、多元之健檢服務資訊，歡迎與本院聯絡，感謝您！)				

***內容及價格以各醫院實際運作狀況及收費為準。**

國泰健檢 高階造影 95之尊 專案

全身高階影像及心肺的全方位健康檢查！從肺部、心血管、腫瘤標記到高階電腦斷層/磁振造影檢查，透過精密儀器檢查及醫師專業判讀，風險評估心臟及肺部疾病，給日理萬機的您堅強的後盾！

【全方位+心肺影像】方案

- 低劑量肺部電腦斷層掃描：
早期肺癌篩檢！檢查肺部有無腫瘤、肺炎、肉芽腫或纖維化等異常
- 冠狀動脈鈣化積分檢查：
檢查心臟冠狀動脈鈣化程度，評估心肌梗塞風險！
- 無痛胃腸鏡、腫瘤標記、心血管及代謝系統等檢查



更多檢測項目

\$51,110元起/人

【全方位+全身影像】方案

- MRI磁振造影：
檢查全身七部位(頭部、頸部、腹部、骨盆腔、頸椎、胸椎、腰椎)有無腫瘤、脊椎有無退化及腦血管異常、腦實質等病變
- 640/128切冠狀動脈電腦斷層：
以非侵入性方式，清楚呈現3D冠狀動脈分枝情形，評估心臟及冠狀動脈有無硬化、狹窄、阻塞等
- 無痛胃腸鏡、腫瘤標記、心血管及代謝系統等檢查



更多檢測項目

\$100,510元起/人



聯絡資訊

敦平、惠群診所(敦南中心) (02)2739-0333 台北市大安區敦化南路二段333號3、4樓
瑞成、謝耀群診所(內湖中心) (02)8751-0258 台北市內湖區瑞光路258號31、37號7樓
民安、泰安診所(新竹中心) (03)526-8555 新竹市北區北大路282號7、8樓

注意事項

- 專案期間2017/9/1-11/30預約，2017/9/1-12/31前完成檢查。
- 本專案男女檢查項目有些微差異，故查檢價格會依性別調整。
- 詳細查檢內容，請至國泰健康管理官方網站或各營業據點索取。
- 以上錄檢相關文字與服務由敦平、惠群、瑞成、瑞健、民安、泰安診所提供並保留修改服務內容之權利。



國泰健康管理
Cathay Healthcare Management

國泰地產集團

18. 基督復臨安息日會醫療財團法人臺安醫院

電話：+886-2-27718151 #2667

地址：台北市松山區八德路二段 424 號

網址：<http://www.tahsda.org.tw>

健檢名稱		A		B	
		男性	女性	男性	女性
價格 (台幣)		\$19,800		\$28,800	
項目名稱					
一般內科檢查	身高、體重、BMI、血壓、脈搏、腰圍、視力	◎	◎	◎	◎
尿液檢查	一般尿液檢查、尿液沉渣等共 17 項(Urine Routine)	◎	◎	◎	◎
血清檢查	血型 ABO、RH	◎	◎	◎	◎
血液檢查	血液常規檢查(Blood Routine)	◎	◎	◎	◎
	血型(Blood Group)及(RH 因子(RH Factor)	◎	◎	◎	◎
血糖測定	飯前血糖(Ac Sugar)	◎	◎	◎	◎
	糖化血色素(HbA1C)	◎	◎	◎	◎
血中脂肪檢查	總膽固醇 (Total-Cholesterol)、三酸甘油脂 (Triglyceride)	◎	◎	◎	◎
	高密度脂蛋白(HDL-Cho)、低密度脂蛋白(LDL-Cho)	◎	◎	◎	◎
肝臟機能檢查	麩草酸轉氨酶(SGOT)、麩丙酸轉氨酶(SGPT)、總蛋白(T-Pro)、鹼性磷酸酶(ALP)、球蛋白(GLB)、白蛋白(ALB)	◎	◎	◎	◎
酒精性肝炎檢查	麩氨轉酸酶 (r-GT)	◎	◎	◎	◎
膽道機能檢查	總膽紅素(Total-Bilirubin)	◎	◎	◎	◎
腎臟機能檢查	血中尿素氮(BUN)、血中肌酸酐(Creatinine)	◎	◎	◎	◎
痛風檢查	血中尿酸(Uric Acid)	◎	◎	◎	◎
電解質檢驗	鈉 Na、鉀 K、鈣 Ca 氯 Cl、磷 P			◎	◎
梅毒血清檢查	VDRL、HIV	◎	◎	◎	◎
血液檢查	RA 類風濕關節炎檢查			◎	◎
	ANA-FIA 免疫檢查				
	B 型肝炎表面抗原測(定 HBsAg)	◎	◎	◎	◎
	B 型肝炎表面抗體測定(Anti-HBs)	◎	◎	◎	◎
	C 型肝炎抗體測定(Anti-HCV)	◎	◎	◎	◎
代謝疾病檢查	游離碘甲狀腺素(FreeT4) 、 甲狀腺促進素(TSH)	◎	◎	◎	◎
防癌篩檢	肝癌篩檢(AFP)、腸癌篩檢(CEA)、胃、胰臟癌(CA199)	◎	◎	◎	◎

	男性：前列腺指標(PSA)	◎		◎	
	女性：卵巢癌指標(CA125) 乳癌指標(CA153)		◎		◎
電腦心電圖 檢查	靜態心電圖（EKG）	◎	◎	◎	◎
	運動心電圖（Treadmill EKG)	◎	◎	◎	◎
	心臟超音波(Heart echo)	◎		◎	
肺功能檢查	肺活量、最大呼吸量（PFT）	◎	◎	◎	◎
X 光檢查	胸部 X 光(正) Chest X-ray (P-A View)	◎	◎	◎	◎
	腰椎 X 光 L-spin X-ray	◎	◎	◎	◎
	乳房攝影(Mammography)		◎		◎
聽力測驗	六個頻率及診斷型聽力檢查	◎		◎	
頸動脈超音 波	瞭解供應腦內血流之血管硬化程度	◎	◎	◎	◎
鼻咽內視鏡	鼻咽腔纖維內視鏡檢查	◎	◎	◎	◎
骨密度	骨質密度檢查	◎	◎	◎	◎
腹腔器官超 音波	腹部超音波(Abdominal Sona)	◎	◎	◎	◎
內視鏡檢查	胃鏡檢查(Endoscope) & 大腸鏡檢查(Colon scope)			◎	◎
內視鏡檢查	胃鏡檢查(Endoscope) & 乙狀結腸鏡檢查(Sigomid scope)	◎	◎		
婦科會診 女/ F	GYN Consultation & 子宮頸抹片檢查 Pap smear		◎		◎
	婦科超音波 GYN Sona		◎		◎
餐點		◎	◎	◎	◎
其他 注意事項	1. 體檢者請於受檢日前晚十二時後禁食至次日早上(包括水、藥物及菸酒)。				
	2. 受檢日當天早上 08:00 至 08:30 之間，至臺安醫院一樓健診中心報到，如當日需就診其他科別，請自行攜帶 <u>健保卡</u> 。				
	3. 女性受檢者如遇生理期間，請更改受檢日期。				
	4. 若有服用慢性藥物之習慣(如糖尿病、高血壓等)，在受檢日前晚十二時後停止服用，並在受檢當日攜帶藥物至本中心。				
	5. 若受檢當日尚有項目未完成者，請於二週內至本院完成，逾時視同自動放棄。				
	6. 懷孕婦女或不確定是否懷孕者請事先告知本中心，並避免接受含放射線檢查的項目(如 X 光攝影、骨質密度檢查等)。				
	7. 如曾接受手術或患有青光眼、糖尿病及甲狀腺疾病，亦或對藥物有過敏者，請於受檢當日主動告知醫生。				
	8. 如欲更改受檢日期，請於三天前來電通知本中心。				
	9. 如欲自費加做項目，請事先來電預約，以便安排在同一日受檢。				
加選檢查項目及費用明細一覽表					
項 目		檢查意義		定價	
防癌篩檢	CA153 乳房癌	乳房癌指數		660	
	攝護腺癌 PSA	攝護腺癌指數		660	
	肺癌 cyfra21-1	肺癌指數		1050	
心血管篩檢	同 半 胱 胺 酸 hemocysteine	評估冠狀動脈心臟病		660	

	高敏感性 C 反應蛋白 Hs-CRP	評估心血管機率的危險因子	457
	脂蛋白電泳分析 Lipoprotein	動脈粥狀硬化風險的指標	540
	肌酸激酶 CPK	心臟肌肉受損程度	121
電腦斷層檢查	128 切低劑量肺部電腦斷層掃描檢查	可偵測 0.1cm 病灶，有助於肺部腫瘤偵測	6000
	128 切冠狀動脈鈣化電腦斷層	心臟鈣化指數分析，判斷未來心臟病的發病機率	7000
腸胃道檢查	幽門桿菌培養(胃鏡檢查時採樣)	(胃潰瘍潛在因子)	1300
	無痛麻醉	無痛麻醉鏡檢	4500
超音波檢查	心臟超音波	了解心臟瓣膜及腔室位置、大小及功能性評估	4000
	頸動脈超音波	了解有無血管栓塞、動脈硬化	3400
	子宮卵巢超音波	子宮肌瘤卵巢囊腫檢查	900
	乳房超音波檢查	利用超音波了解乳房有無囊腫等異常現象	2000
預約聯絡窗口資訊			
單位：健診中心			
電話：+886-2-27718151#2667			
E-mail：153625@tahsda.org.tw			

*** 內容及價格以各醫院實際運作狀況及收費為準。**

19. 康寧醫療財團法人康寧醫院

電話：+886-2-26345500 #16000、16601

地址：台北市內湖區成功路五段420巷26號

網址：kncare@mail.knh.org.tw

健檢名稱		尊榮(男)	尊榮(女)
檢查時間		8:30-13:00	
項目名稱		價格(台幣)	
		\$20,500	\$22,500
醫師檢查	家醫科一般理學檢查	★	★
一般檢查	身高、體重、視力、色盲、血壓、聽力、BMI 指數	★	★
	腰圍、體脂肪		
尿液常規	Sp. gr. 比重、PH 酸鹼度、尿蛋白、尿糖、尿酮體、潛血、尿膽素原、尿膽紅素、亞硝酸鹽、尿白血球	★	★
糞便檢查	潛血(STOOL-OCCULT BLOOD)	★	★
血液常規	Hb 血色素檢查、WBC 白血球計數、RBC 紅血球計數、Ht 血球容積比、MCV 平均紅血球容積、MCH 平均紅血球血色素、MCHC 平均紅血球血色素濃度、Platelet 血小板	★	★
	白血球分類五項	★	★
肝功能檢查	天門冬胺酸轉胺酵素(SGOT) 麩丙胺酸轉胺酵素(SGPT)	★	★
	麩胺酸轉移酵素(γ -GT) 鹼性磷酸酶(Alk-P) 總蛋白(TP) 白蛋白(ALB) 球蛋白(GLO) 白蛋白/球蛋白比值(A/G)	★	★
膽功能檢查	總膽紅素(Bil-T) 直接膽紅素(Bil-D)	★	★
腎功能檢查	尿素氮(BUN) 肌酸酐(Creatinine)	★	★
痛風檢查	尿酸(Uric acid)	★	★
血糖檢查	飯前血糖(Sugar AC)	★	★
	糖化血色素(HbA1C)		
心血管危險因子	總膽固醇(T-Cholesterol) 三酸甘油脂(Triglyceride)	★	★

	高密度脂蛋白膽固醇(HDL-C) 低密度脂蛋白膽固醇(LDL) Risk factor (TCHO/HDL) HDL/LDL Ratio		
心臟酵素檢測	LDH 乳酸脫氫酵素 CPK 肌酸磷化酵素 HS-CRP 高敏感度 C 蛋白	★	★
肝炎篩檢	B 型肝炎表面抗原(HBSAg) B 型肝炎表面抗體(HBSAb) C 型肝炎抗體 Anti-HCV	★	★
癌症篩檢	甲型胎兒蛋白(AFP)-肝癌篩檢 癌胚胎抗原(CEA)-腸胃道癌症篩檢 癌抗原 19-9(CA19-9)-胰臟癌篩檢 癌抗原 12-5(CA12-5)-卵巢癌篩檢 癌抗原 15-3(CA15-3)-乳癌篩檢 前列腺癌篩檢(PSA)	★ ★ ★ ★	★ ★ ★ ★
甲狀腺功能檢查	Free T4 游離甲狀腺素 TSH 甲狀腺刺激素	★	★
腸胃道篩檢	無痛胃鏡 無痛大腸鏡	★	★
特殊超音波檢查	腹部超音波-(肝臟、膽囊、胰臟、脾臟、腎臟) 婦科超音波-(子宮、卵巢)	★	★ ★
胃幽門桿菌抗體	胃幽門桿菌抗體(HP Ab)	★	★
X 光檢查	胸部 X 光(CXR) 腹部 X 光(KUB)	★	★
肺功能檢查	肺活量、努力性肺活量、一分鐘用力吐氣量	★	★
心電圖檢查	靜態心電圖檢查	★	★
骨質密度檢查	骨質疏鬆症檢查	★	★
多切面 3D 立體 電腦斷層	頭部電腦斷層 低劑量肺部電腦斷層 心臟血管鈣化分析檢查	★ 三擇一	★ 三擇一
中式午餐	活力午餐	★	★
醫師總評	家醫科醫師根據個人初步檢查報告彙整解說，予以 衛教諮詢與健康促進等建議。	★	★

檢查結果	精美健檢與衛教報告書一份。	★	★
專業諮詢	提供檢後一次回診醫師諮詢服務	★	★
後續服務	康寧醫療團隊提供受檢者進一步的後續醫療與健康異常值追蹤服務	★	★
其他注意事項	1. 檢查前一晚12點以後開始禁食(包括水) 2. 胃鏡檢查時請拿掉活動式假牙 3. 大腸鏡檢查前三天須清淡飲食、前二天須低渣飲食、前一天須清淡流質飲食，當晚12 點以後開始禁食(包括水)並依時間服用瀉劑做好腸道準備		

預約聯絡窗口資訊

單位：康寧醫院健康促進管理中心

電話：+886-2-26345500#16000.16601 蔡麗敏小姐.劉嘉惠小姐

E-mail：kncare@mail.knh.org.tw

備註：



~溫馨 專業 康寧醫院健康管理中心關心您~

20. 敏盛綜合醫院

電話：+886-3-3151007#660、668

地址：桃園市桃園區經國路 168 號 21 樓

網址：<http://vip.e-ms.com.tw/>

健檢名稱			精緻 Basic	護腦顧心 Brain and Heart Screening	全方位 Comprehensiv e
檢查時間			約 6-8 小時	約 6-8 小時	約 8-10 小時
價格（台幣）			男\$22,000 女\$24,500	\$36,000	男\$80,000 女\$84,500
項目名稱					
基礎檢查 Basic Exam.	1	身高(HT)、體重(WT)、血壓(BP) 脈搏(Pulse)、體脂肪(Body Fat) 腰臀圍比(Waist-and-Hip Ratio)	●	●	●
	2	聽力檢查(Audiometry) 視力檢測(Visual Acuity) 辨視力檢測(Color Vision) 眼壓檢測(Ocular Pressure)	×	×	×
尿液檢查 Urine Analysis	3	尿液常規(Urine Routine)	●	●	●
糞便檢查 Stool Test	4	免疫法潛血反應(EIA Occult Blood)	●	×	●
血液常規檢查 Blood Routine Test	5	紅血球(RBC) 血色素檢查(HB) 血球比容值(HCT) 平均紅血球容積(MCV) 平均紅血球血紅素(MCH) 平均紅血球血色蛋白濃度(MCHC) 血小板計數(PLT) 白血球分類計數(WBC-DC)	●	●	●
貧血檢測 Anemia Test	6	鐵蛋白(Ferritin) 血清鐵和總鐵結合能 (Serum iron & TBIC)	×	×	●
腎功能檢查 Renal Function Test	7	肌酸(CREA)、尿素氮(BUN)	●	●	●
	8	尿液蛋白質/肌酸酐比值(Urine PCR)	×	×	●
痛風篩檢 Gout Screening	9	尿酸(UA)	●	●	●
肝膽功能檢查 Liver Biliary Function Test	10	血清麩草酸轉氨基(SGOT) 血清麩丙酮轉氨基(SGPT)	●	●	●
	11	鹼性磷酸鹽(ALK-P) 總蛋白(TP)、白蛋白(ALB) 球蛋白(GLO) 白蛋白/球蛋白比值(A/G) 直接膽紅素(DBI)、總膽紅素(TBI) r-麩胺酸轉化酶(r-GT)	●	×	●
肝炎檢查 Viral Hepatitis Screening	12	B 型肝炎表面抗原(HBsAg) B 型肝炎表面抗體(Anti-HBsAb) C 型肝炎抗體(Anti-HCV)	●	×	●
胰臟功能檢查 Pancreatic Function Test	13	澱粉酵素(Amylase) 解脂酵素(Lipase)	●	×	●

甲狀腺功能檢查 Thyroid Function Test	14	游離甲狀腺素(FreeT4)	●	●	●
	15	甲狀腺刺激素(TSH)	●	●	●
糖尿病篩檢 Diabetes Screening	16	飯前血糖(Fasting Glucose)	●	●	●
	17	糖化血色素(HbA1c)	●	●	●
血脂肪檢查 Lipid Profile Screening	18	三酸甘油酯(TG)	●	●	●
		膽固醇(CHOL)			
		高密度膽固醇(HDL-C)			
		低密度膽固醇(LDL-C)			
		心臟血管疾病危險因子(T-chol/HDL)			
心臟病危險因子 檢測 Cardiovascular Risk Factor Screening	19	磷酸肌酸激酶(CPK) 心肌肌酸激酶(CKMB) 乳酸脫氫酶(LDH)	●【限男】	●	●
	20	脂蛋白(a)(Lipoprotein(a))	×	●	●
	21	高半胱胺酸(Homocysteine) 纖維蛋白原(Fibrinogen)	×	●	●
	22	高敏感 C 反應蛋白(HS-CRP)	●	●	●
類風濕性關節炎篩 檢 Rheumatoid Arthritis Test	23	類風濕性關節炎因子(RA)	●	×	●
電解質檢查 Electrolytes Test	24	鈉(Na)、鉀(K)、氯(CL)、鈣(Ca)、磷(P)	●	×	●
癌症學檢查 Tumor Marker Test ★ 腫瘤標記是篩檢 癌症的工具之一， 為篩檢出癌症的高 危險群再做進一步 的檢查，癌症的確 認必須以組織切片 檢查為依據。	25	胎兒蛋白(AFP)-肝癌 癌胚胎抗原(CEA)-腸胃癌	●	×	●
	26	癌抗原 125(CA125)-婦科腫瘤【女♀】	●【限女】	×	●【限女】
	27	癌抗原 153(CA153)-乳癌【女♀】	×	×	●【限女】
	28	前列腺特殊抗原(PSA)-攝護腺癌【男♂】	●【限男】	×	●【限男】
	29	糖抗原 199(CA199)-胰臟癌	●	×	●
	30	鱗癌抗原(SCC)-肺癌、頭頸癌、子宮頸癌	×	×	●
	31	肺癌腫瘤標記 CYFRA21-1	×	×	●
	32	E.B 病毒 IGA 抗體(EB EA/NA IgA)-鼻咽癌	×	×	●
	33	濾泡激素(FSH)【女♀】 黃體激素(LH)【女♀】 雌二醇(E2)【女♀】	×	×	●【限女】
荷爾蒙檢查 Hormone Test	34	睪固酮(Testosterone)【男♂】	×	×	●【限男】
過敏源檢測 Allergy Test	35	特異過敏原免疫檢驗-40 項 (Specific Allergen IgE Profile-40)	×	×	●
維生素檢查 Vitamin Test	36	維生素 B12 免疫分析 (Vitamin B12) 葉酸免疫分析 Folic acid(EIA/LIA)	●	×	●
	37	維生素 D (Vitamin D)	×	×	●
重金屬檢測 Heavy Metals Test	38	鉛 Pb (Lead)	×	×	●
		鋁 Aluminum (Al)			
		鋅 Zinc (Zn)			
		鎂 Magnesium (Mg)			
超音波 Ultrasound	39	頸動脈超音波檢查 (Carotid Duplex Ultrasound)	×	●	●
	40	甲狀腺超音波(Thyroid Ultrasound)	●	×	●
	41	心臟超音波(Echocardiogram)	×	●	●
	42	腹部超音波【肝、膽、胰、脾、腎】 (Abdominal Ultrasound)	●	●	●
	43	乳房超音波(Breast Ultrasound)【女♀】	●【限女】	×	●【限女】
	44	婦科超音波(Gynecological Ultrasound)【女♀】	●【限女】	×	●【限女】
	45	電腦薄層子宮頸抹片檢查(ThinPrep)【女♀】	●【限女】	×	●【限女】
子宮頸檢查 Cervical Exam.	46	人類乳突狀病毒篩檢(HPV)【女♀】	●【限女】	×	●【限女】

幽門螺旋桿菌檢測 Helicobacter Pyloric Test	47	碳 13 呼氣試驗(C13-UBT)	×	×	×
內視鏡檢查 Endoscopy	48	上消化道內視鏡-胃鏡(Panendoscopy) 大腸鏡(Colonoscopy) 無痛內視鏡麻醉 (Painless Endoscopy Anesthesia)	●	×	●
	49	鼻咽內視鏡檢查(Nasopharyngoscopy)	×	×	●
心電圖檢查 EKG	50	靜態心電圖檢查(Resting EKG)	●	●	●
肺功能檢查 Pulmonary Function Test	51	呼吸道阻力(Resistance of Airway) 肺容量(Lung Capacity)	●	×	●
標準模式動脈硬化篩檢 ABI Test	52	標準模式動脈硬化篩檢(Ankle-Brachial Index Test)	●【限男】	×	●
一般攝影 General Image	53	頸部 X 光(C-Spine)-2 view	●	×	×
	54	胸部 X 光(CXR)	●	●	●
	55	腹部 X 光(KUB)	●	×	●
特殊攝影 Special Image	56	腰椎骨質密度檢查(BMD)	●	×	●
	57	全身體脂肪分析 (Body composition analyzer)	●	×	●
磁共振造影 MRI	58	腦部(Brain)	×	●	●
	59	全身脊椎(Whole Spine)	×	×	●
電腦斷層檢查 Multidetector row CT	60	低劑量肺結節篩檢(Chest(low dose))	×	×	●
	61	冠狀動脈鈣化分析 (Calcium Scoring of Coronary Artery) 心臟冠狀動脈造影 (Angiography of Coronary Artery)	×	●	●
醫師會診 Consultation	62	泌尿科醫師會診 (Urologist Consultation) 【男♂】	●【限男】	×	●【限男】
	63	耳鼻喉科醫師會診 (ENT Doctor Consultation)	●	×	●
家醫科醫師 Physician Consultation	64	全身理學檢查(Physical Exam.)	●	×	●
醫師報告解說 Report Explanations	65	家醫科醫師報告解說 (Family physician Report Explanations)	●	×	●
	66	心臟科醫師報告解說 (Cardiologist Report Explanations)	×	●	●
	67	放射科醫師報告解說 (Radiologist Report Explanations)	×	●	●
營養師 Dietitian	68	營養諮詢(Nutrition Diet Consultation)	●	×	●

●表示檢查，×表示未檢查，【限男】表限男性檢查，【限女】表限女性檢查

其他注意事項

- 1、健康檢查預約：請於一～二個月前預約。
 - 2、健檢付款方式：健檢結束時以現金或信用卡方式繳費。
 - 3、無痛腸胃檢查：須於健診前二～三日採低渣飲食以及前一日服用瀉藥，若有瘻肉切除，術後二星期不宜出國。
 - 4、健檢結果報告：檢查當日可完成大部分健檢報告解說，報告書於健檢結束後約十四個工作天以掛號郵寄或自取完整報告。
- 更完整健診訊息請來電或來信洽詢；亦可參照本中心網址 <http://vip.e-ms.com.tw/>。

預約聯絡窗口資訊（請提早預約）

單位：敏盛精準醫學健診中心（桃園市桃園區經國路168號21樓）

電話：+886-3-3151007#651、668（王琴芳專員）

E-mail：A001348@e-ms.com.tw

備註：

(※如您有進一步需求，或需更詳盡、多元之健檢服務資訊，歡迎與本院聯絡，感謝您！)



*** 內容及價格以各醫院實際運作狀況及收費為準。**

21. 新光醫療財團法人新光吳火獅紀念醫院

電話：+886-2-28332211 #2791

地址：台北市士林區文昌路 95 號 B3 國際醫療服務中心

網址：<http://www.skh.org.tw/IHC/>

健檢名稱		一日精緻搭 LDCT	一日婦女搭 LDCT	MRI 腦血管健檢	CT 心臟健康檢查	mPET/CT 正子檢查
價格 (台幣)		\$25200	\$27540	\$21240	\$16740	\$32000
項目名稱						
生命徵象評估	身高體重血壓脈搏體溫	★	★	★	★	★
理學檢查	初步身體功能評估	★	★	★	★	
動脈硬化檢查	腳踝上臂血壓比值			★	★	
血液常規檢查	白血球(WBC) 紅血球(RBC) 血色素(Hb)	★	★	★	★	
	血球比容值(HCT) 血小板計數(PLT)	★	★	★	★	
	平均紅血球容積(MCV) 平均紅血球血紅素(MCH)	★	★	★	★	
	平均紅血球內血紅素濃度(MCHC)	★	★	★	★	
	白血球分類計數(DC)					
血糖	飯前血糖(AC glucose)	★	★	★	★	
	糖化血色素(HbA1C)	★	★	★	★	
血脂肪	膽固醇總量(Cholesterol) 三酸甘血脂(TG)	★	★	★	★	
	高密度脂蛋白(HDL)	★	★	★	★	
	低密度脂蛋白(LDL)					
腎功能	尿素氮(BUN) 肌酐酸(Creatinine)	★	★	★	★	
	尿酸(Uric Acid)	★	★		★	
甲狀腺	甲狀腺素(T4 Free) 甲狀腺刺激素(TSH)	★	★		★	
電解質	鉀鈉	★	★		★	
肝功能	全蛋白(TP) 白蛋白(Albumin) 膽道酵素(r-GT)	★	★		★	
	鹼性磷酸鹽(Alk.P) 膽紅素總量(T-Bili)	★	★		★	
	直接膽紅素(D-Bili)					
	麩氨酸草醋酸轉氨酶(GOT) 麩氨酸草丙酸轉氨酶(GPT)	★	★	★	★	
肝炎	C 型肝炎(Anti-HCV)	★	★			
	B 型肝炎表面抗原(HBsAg)	★	★			
	B 型肝炎表面抗體(Anti-HBs Ab)					
尿液分析	尿糖尿蛋白血尿篩檢	★	★			
糞便檢查	糞便顯微鏡檢查 Stool Hb 定量法	★	★			
腫瘤指標	Alpha 胎兒蛋白(AFP)	★	★			★
	癌胚胎抗原(CEA)					

	攝護腺癌 PSA (男) 卵巢癌 CA-125(女)	★	★			★
	胰臟癌(CA199)					★
	乳癌 CA-153(女)					★
X 光檢查	胸部 X 光檢查					
	腹部 X 光檢查	★	★			
無痛 內視鏡	上消化道內視鏡檢查 全大腸鏡檢查(含無痛麻醉)	★	★			
凝血時間	凝血酶原時間(Prothrombin time) 部份活化酶原時間(APTT)			★	★	
生化血清	高半胱胺酸(Homocysteine)	★	★		★	
	高感度 C-反應性蛋白(HS-CRP)	★	★	★		
	纖維蛋白原測定(Fibrinogen)	★	★		★	
	脂蛋白酶元 A1 免度比濁法(Apolipoprotein A1)				★	
	脂蛋白酶元 B 免度比濁法(Apolipoprotein B)				★	
超音波	腹部超音波 (肝臟、膽囊、胰臟、脾臟、腎臟)	★	★			★
	心臟超音波	★	★			
心臟機能	高感度 C-反應性蛋白	★	★			
	靜式心電圖	★	★	★	★	
	CPK 心肌酵素				★	
	3D 心臟超音波				★	
電腦斷層	低劑量胸部電腦斷層(LD-CT)	★	★			
	心臟冠狀動脈鈣化檢查				★	
各科會診	眼科/耳鼻喉科/婦產科抹片(女) 泌尿科(男)	★	★			
婦女檢查	婦科超音波 乳房超音波		★			
	乳房攝影或全身骨質密度		★			
神經生理 檢查	顱內超音波 (Duplex-head, intracranial)			★		
	頸動脈超音波 (Duplex-neck, extracranial)			★		
	腦波(EEG)			★		
磁共 振造影	腦部 MRI			★		
正子造影	正子斷層全身造影					★
其他注意事項		1. 請提前 3-4 週前預約，並致電至+886-2-28332211 #2791 2. 紙本報告檢查後 2-3 週寄發至國內或國外 3. 付費方式：以現金、匯款或信用卡方式繳費				
預約聯絡窗口資訊						
單位：新光吳火獅紀念醫院國際醫療服務中心						
電話：+886-2-28332211 #2791 林小姐						
E-mail：A013151@ms.skh.org.tw						

健康檢查中心特色

* 專業的醫療團隊

新光醫院健檢中心以本院醫學中心的醫療團隊為基礎，陣容堅強，秉持熱誠與專業，用心及耐心，全程細心關懷。於來賓檢查後，若發現任何疾病，也能儘速協助轉診本院專業臨床醫師，接受進一步的診斷與治療。因檢查位於同一家醫院，避免來賓至它院時需再接受重覆檢查，以節省時間和費用，這是一些獨立的健檢中心所無法做到的。

* 高端的檢查儀器

新光醫院不吝於投資在先進的檢查儀器：如引進 mPET/CT 正子斷層掃描儀，將解析度及檢查時間同步提升；自建迴旋加速器中心；針對心血管檢查的 GE Revolution CT（極致全景寶石電腦斷層檢查儀），能以極短的時間掃描整顆心臟，組合出清晰的2D平面或3D立體影像；飛利浦 Philips Achieva 3T 磁振造影儀，則比國內其他醫學中心提早兩年，和全世界上重量級醫學中心設備同步。除這些新穎健檢儀器設備外，我們還擁有 3D 立體心臟超音波、全數位乳房 X 光攝影機、頸動脈超音波等先進的檢查設備，滿足不同疾病篩檢的需求。

* 病檢分離的檢查環境

新光醫院健檢中心將健檢所需的檢查設備集中於健檢中心內，和醫院其它檢查單位分開而獨立運作，讓受檢者不必來回奔波於醫院不同單位間。也讓健康的健檢來賓和醫院病患可以分別接受醫院的檢查，避免交叉感染。

* 即時的檢查結果告知

檢查當天，專業主治醫師即可將大部份的檢查結果詳細解說給受檢者，讓受檢者可以立即了解身體健康狀況，避免帶著問號離開健檢中心。同時根據健檢來賓過去病史、職業、家族史及生活習慣等，給予適當的專業醫療及飲食等建議。如需轉介專科醫師處理，也協助安排適合的醫師予以後續追蹤處理。



*** 內容及價格以各醫院實際運作狀況及收費為準。**

22. 臺北榮民總醫院

電話：+886-2-28757225

地址：台北市北投區石牌路二段 201 號 健康管理中心

網址：<http://phys.vghtpe.gov.tw/>

健檢名稱	兩日套裝醫療健檢	一日套裝醫療健檢	半日套裝醫療健檢
檢查時間	檢查時間需 2 日	檢查時間需 1 日	檢查時間需 4 小時
檢查費用	NT\$24,000-175,000	NT\$15,500-21,000	NT\$5,500-6,500
健檢項目及套裝內容簡介	<p>◎<u>無痛胃鏡、大腸鏡二日一夜健檢</u> (費用：24,000 元) 抽血檢查(含生化學、肝炎、腫瘤標記、甲狀腺檢測等)、X 光、心電圖、超音波、無痛胃鏡及大腸鏡、牙科會診、眼科會診、耳鼻喉科會診、婦科會診等</p>	<p>◎<u>無痛胃鏡、大腸鏡一日健檢</u> (費用：21,000 元) 抽血檢查(含生化學、肝炎、腫瘤標記、甲狀腺檢測等)、X 光、心電圖、超音波、無痛胃鏡及大腸鏡、牙科會診、眼科會診、耳鼻喉科會診、婦科會診等</p>	<p>◎<u>健康活力半日健檢</u> (費用：6,500 元) 抽血檢查、X 光、心電圖、甲狀腺檢查、防癌篩檢、肝炎篩檢、肝膽功能檢查、血脂肪檢查、腎功能檢查及尿酸、血糖檢查、梅毒檢查、超音波檢查等</p>
	<p>◎<u>磁振造影檢查</u> ● <u>腦神經血管、心臟及癌症腫瘤磁振造影</u> (費用：74,000 元) ● <u>腦神經血管、心臟、癌症腫瘤及乳房磁振造影(女)</u> (費用：86,000 元) 包含頭、頸、胸、上腹、骨盆、頸椎、胸椎、腰椎八大部位實質器官之磁振造影檢查(不含胃、腸)偵測頸動脈、顱內血管、腦部血液灌流並診斷顱內血管瘤或血管畸形病變等及頸動脈、顱內動脈狹窄情形。</p>	<p>◎<u>一般胃鏡、大腸鏡一日健檢</u> (費用：15,500 元) 抽血檢查(含生化學、肝炎、腫瘤標記、甲狀腺檢測等)、X 光、心電圖、超音波、胃鏡、大腸鏡、牙科會診、眼科會診、耳鼻喉科會診、婦科會診等</p>	<p>◎<u>健康都會半日健檢</u> (費用：5,500 元) 抽血檢查、X 光、心電圖、甲狀腺檢查、防癌篩檢、肝炎篩檢、肝膽功能檢查、血脂肪檢查、腎功能檢查及尿酸、血糖檢查、梅毒檢查等</p>
	<p>◎<u>256 多切面電腦斷層心臟血管檢查及肺結節篩檢</u> (費用:25,000 元) 用非侵入方式高速捕捉跳動中的心臟影像，評估心臟冠狀動脈鈣化指數及冠狀動脈狹窄程度，預估冠狀動脈心臟病的發生機率；肺臟結節篩檢是作心臟電腦斷層檢查的同時，檢測肺部是否有細小结節存在，可提前對早期肺癌等異常作監測。</p>		

	◎ <u>全身及心臟正子/電腦斷層影造檢查 (PET)</u> (費用：40,000 元) 包含癌症早期發現（腫瘤病灶良惡性之判斷）、癌症病程分期（惡性腫瘤範圍之界定）、癌症療後追蹤（監測治療效果、監測腫瘤復發）；利用心肌血流灌注，評估心臟是否缺氧、缺血及心肌存活性檢查。		
預約時程	一個月前預約	一個月前預約	一個月前預約
預約聯絡窗口資訊（請提早預約）			
單位：健康管理中心			
電話：+886-2-28757225			
E-mail：order@vghtpe.gov.tw			
備註：(※如您有近一步需求，或需更詳盡、多元之健檢服務資訊，歡迎與本院聯絡，感謝您！)			

***內容及價格以各醫院實際運作狀況及收費為準。**

23. 臺北醫學大學附設醫院

電話：+886-2-27372181 #8325、1105

地址：台北市信義區吳興街 252 號

網址：<http://www.tmu.org.tw/>

健檢名稱		標準	旗艦	安心	PET 及 VCT 防癌	MRI 及 VCT 防癌
檢查時間		8 小時	8 小時	8 小時	8 小時	2 日
價格 (台幣)		\$8,000	\$27,000	\$35,900	\$43,600	\$65,500
項目名稱						
尿液檢驗	尿液例行檢查、 尿沉渣檢查	●	●	●	●	●
糞便檢驗	糞便潛血(FOBT 免疫法)	●	●	●	●	●
血液常規檢查	血液常規檢查 CBC	●	●	●	●	●
	血球分類檢查(D/C)	●	●	●	●	●
肝功能	SGOT、SGPT	●	●	●	●	●
	白蛋白(Albumin)	●	●	●		●
	球蛋白(Globulin)	●	●	●		●
	白蛋白/球蛋白	●	●	●		●
	總蛋白	●	●	●		●
膽功能	總膽紅素 直接膽紅素	●	●	●		●
	鹼性磷酸酶		●	●		●
	伽瑪麩氨酸轉氨酶		●	●	●	●
腎功能	尿素氮、肌酸酐	●	●	●	●	●
	尿酸 (痛風篩檢)	●	●	●	●	●
甲狀腺功能	甲狀腺刺激素 (TSH)	●	●	●	●	●
	T3		●	●		●
	Free T4		●	●		●
糖尿病篩檢	AC sugar (飯前血糖)	●	●	●	●	●
	AC insulin (飯前胰島素)			●		
	PC sugar (飯後血糖)		●			
	HbA1C (糖化血色素)		●	●		
電解質	鈉、鉀			●		
	氯、鈣、磷			●		
血脂肪檢查	總膽固醇	●	●	●	●	●
	三酸甘油酯	●	●	●		●
	高密度脂蛋白	●	●	●		●

	低密度脂蛋白	●	●	●		●
	膽固醇/高密度脂蛋白	●	●	●		●
肝炎篩檢	A 型肝炎抗體(Anti-HAV)		●			
	B 型肝炎表面抗原 B 型肝炎表面抗體	●	●	●		●
	C 型肝炎抗體 (Anti-HCV)	●	●	●		●
自體免疫性 疾病	風濕因子(RA factor)	●	●			
心臟機能檢 查	同半胱胺酸		●	●		
	hs-CRP	● (男)		●		
	Fibrinogen			●		
癌症標記	甲型胎兒蛋白(AFP)	●	●	●	●	●
	癌胚胎抗原(CEA)	●	●	●	●	●
	胰臟腫瘤標記(CA-199)	●	●	●	●	●
	前列腺特定抗原(PSA)(男)	●	●	●	●	●
	Free PSA(男)					●
	婦科腫瘤標記 CA125(女)	●	●	●	●	●
	乳癌標記 CA153(女)	●	●	●	●	●
一般體格檢 查	身體評估及醫師理學檢查	●	●	●	●	●
身體體脂肪 檢查	體脂肪、體型分析	●	●	●		●
聽力檢查	聽力	●	●	●		●
肺功能檢查	肺換氣機能篩檢	●	●	●		●
基本眼科檢 查	視力、辨色力、眼壓	●	●	●	●	●
眼科會診	眼科會診、細隙燈	●	●			●
耳鼻喉科檢 查	耳鼻喉科會診		●			●
	鼻咽內視鏡		●			●
牙科檢查	牙科會診		●			●
X 光檢查	胸腔(CxR)	●	●	●		●
	腹腔(KUB)	●	●			●
	腰椎(正面+側面 2 張)		●			●
骨密度篩檢	骨質密度 DXA	●	●			●
超音波	腹部超音波	●	●	●	●	●
超音波	心臟超音波			●		
	頸動脈超音波		●	●		
	攝護腺超音波(男)		●			●
內視鏡檢查	胃鏡		●			●
	大腸鏡		●			●
	無痛檢查		●			●
心臟檢查	心臟科會診			●		
	靜態心電圖	●	●	●		●

自動尿流速檢查	尿流速(男)		●			
婦科檢查	婦科超音波(女)		●			●
	薄層抹片(女)		●			●
乳房檢查	乳房超音波 (<40 歲)(女)		●			●
	乳房攝影 (>40 歲)(女)		●			●
立體導航式電腦斷層	心臟 VCT			●		
	胸腔與肺部 VCT				●	●
核磁共振掃描	全身腫瘤 MRI					●
正子造影檢查	全身腫瘤 PET				●	
專業服務	特製餐點	●	●	●	●	●
	總評解說 中文書面報告	●	●	●	●	●
套裝內容簡介		<p>【標準】重要之血液及腫瘤指標，腹部超音波及精密骨質密度檢查，三高（高血壓、高血脂、高血糖）篩檢、心血管風險基本評估，加上專業眼科醫師會診，結膜、角膜、白內障、青光眼、中心視網膜評估。</p> <p>【旗艦】◎無痛腸胃鏡及完整大腸鏡，舒適完整之腸胃疾病篩檢◎頸動脈超音波可篩檢頸部血管健康狀況◎男性攝護腺超音波及尿流速檢查，女性婦科超音波及乳房相關檢查。</p> <p>【安心】欲了解完整腦/心血管健康狀況及未來得病之風險分析者，提供心臟高層次電腦斷層 VCT、心臟超音波、頸動脈超音波、完整心血管疾病風險因子評估。</p> <p>【PET 及 VCT 防癌】腫瘤指標篩檢及抽血項目、腹部超音波、全身腫瘤正子造影、低劑量肺部電腦斷層。</p> <p>【MRI 及 VCT 防癌】欲評估罹癌風險者最好的選擇，含高階全身腫瘤磁振造影 MRI(頭、頸、腹、骨盆等)、低劑量肺部電腦斷層、無痛腸胃鏡及完整大腸鏡檢查。</p>				
預約聯絡窗口資訊（請提早預約）						
單位：健康管理中心						
電話：+886-2-27372181 #8325、1105						
E-mail：healthcenter@tmuh.org.tw						
備註：						
1. 選擇【PET 及 VCT 防癌】後請盡量避免更改檢查的日期，否則臨時取消，仍需支付藥費(新台幣 5800 元)。						
2. 申請英文書面報告費用(新台幣)800 元。						

*** 內容及價格以各醫院實際運作狀況及收費為準。**

24. 臺北市北投健康管理醫院

電話：02-2898-8686

地址：11252 台北市北投區中和街 2 號

網址：<http://www.tpehealth.com/>

健檢名稱		僑胞卡健檢專案(A)		僑胞卡健檢專案(B)		僑胞卡健檢專案(C)	
		A 心肺	B 腸胃	A 腦血管心肺	B 上腹腸胃		
價格 (台幣)		\$ 26,000		\$ 38.850		\$ 56800	
項目名稱							
磁振造影 Magnetic Resonance Imaging (MRI)	肝臟動態顯影磁振造影(男) (施打對比劑) Liver dynamic MRI (For Male)				★		
	頭頸部磁振造影 Head & Neck MRI			★		1	左列項目 8 選 4
	腦血管磁振造影 (施打對比劑) Cerebrovascular MR Angiography			★		2	
	上腹部磁振造影 Upper Abdomen MRI				★	3	
	骨盆腔磁振造影 Pelvis MRI					4	
	全脊椎磁振造影 Whole spineMRI					5	
	乳房磁振造影(女) (施打對比劑)Breast MRI (For Female)					6	
極速低劑量 電腦斷層 CT Screening	低劑量肺部電腦斷層檢查 Low-dose Lung CT	★		★		7	
	冠狀動脈鈣化指數分析(CAC Score) Coronary Artery Calcium Score	★					
無痛腸胃 內視鏡檢查 Panendoscopy and Colonoscopy	無痛胃鏡 Painless Panendoscopy		★		★	8	
	無痛大腸鏡 Painless Colonoscopy		★				
	胃幽門螺旋桿菌檢查 Helicobacter Pylori test		★				
	末梢飽和血氧濃度測量 saturation of peripheral oxygen, SpO2						
彩色杜普勒 高解析度 超音波檢查	頸動脈超音波 Neck Ultrasound	★	★	★	★	★	
	甲狀腺超音波 Thyroid Ultrasound	★	★	★	★	★	
	上腹部超音波 Abdomen Ultrasound	★	★	★	★	★	
	骨盆腔超音波 Pelvic Ultrasound	★	★	★	★	★	

	乳房超音波(女) Breast Ultrasound (For Female)			★	★	★
抗老化檢測 Anti-aging Test	骨質密度分析 Bone Mass Density (BMD)	★	★	★	★	★
	全身體脂肪分析 Body Composition Analysis	★	★			★
	自律神經檢查 (Autonomic nervous system)	★	★			★
	周邊血管動脈檢查 Ankle-brachial index (ABI)	★	★			
肝炎篩檢 Hepatitis Virus	B 型肝炎表面抗原(HBsAg)	★	★	★	★	★
	B 型肝炎表面抗體(Anti-HBs)	★	★	★	★	★
	C 型肝炎病毒抗體(Anti-HCV Ab)	★	★	★	★	★
血液腫瘤標記 Tumor Markers	大腸癌腫瘤標記(CEA)	★	★	★	★	★
	慢性肝病及肝癌標記 α 胎兒蛋白(AFP)	★	★	★	★	★
	攝護腺癌特異抗原(PSA) (男性)	★	★	★	★	★
	卵巢癌標記(CA125) (女性)	★	★	★	★	★
甲狀腺功能 Thyroid function	甲狀腺刺激素(TSH)、游離甲狀腺素 (Free T4)	★	★	★	★	★
糖尿病檢查 Blood Glucose	空腹血糖 (AC)	★	★	★	★	★
	糖化血色素 (HbA1C)	★	★	★	★	★
血脂肪 Lipid Analysis	膽固醇總量(T. Cholesterol)、三酸甘 油脂(TG)、高密度脂蛋白(HDL)與高密 度脂蛋白膽固醇比值(TC/HDL)、低密 度脂蛋白(LDL)、高敏感度 C-反應性蛋 白(HS-CRP)	★	★	★	★	★
腎功能檢查 Renal function	尿素氮(BUN)、肌酸酐(Creatinine)、 尿酸(Uric Acid)	★	★	★	★	★
肝膽功能檢查 Liver and Gallbladder function	麩胺酸草醋酸轉氨基酶(SGOT)、胺基 丙酸轉氨酶(SGPT)、總膽紅素(Total Bilirubin)、丙麩氨轉酶(γ-GT)、白蛋 白(albumin)、鹼性磷酸酶(ALK-P)	★	★	★	★	★
血液常規 (CBC/DC)	白血球計數(WBC)、紅血球計數 (RBC)、血色素檢查(Hgb)、血球比容 值(HCT)、平均紅血球容積(MCV)、平 均紅血球血紅素(MCH)、平均紅血球 血色素蛋白濃度(MCHC)、血小板計數 (PLT)、白血球分類計數(DC)	★	★	★	★	★
心電圖檢查 Resting EKG	靜態十二導程心電圖 Resting EKG	★	★	★	★	★
眼科檢查 Ophthalmolog y Examination	視力(Visual acuity)、眼壓 (Intraocular pressure (IOP))、色盲 (Color vision)	★	★			
聽力檢查 Hearing Examination	氣導聽力檢測 Air conduction hearing test	★	★			
肺功能檢查 Pulmonary function	肺活量、最大吐氣量 Forced vital capacity (FVC) and Forced expiratory volume (FEV1)	★	★			
一般檢查 Physiological examination	身高(Body height)、體重(Body weight)、血壓(Blood pressure)、脈 搏(Pulse rate)、呼吸(Breathe)、體溫 (Body temperature)	★	★	★	★	★
其他注意事項						

預約聯絡窗口資訊

單位：客服組

電話：02-2898-8686

E-mail：crm@tpehealth.com

備註：以上健檢需一個月前預約。

醫美專案名稱		精緻微整專案	雷射煥顏專案
價格（台幣）		\$ 26,800	\$ 9,900
項目名稱			
進口玻尿酸	1cc	★	
BOTOX 肉毒桿菌	瘦小臉 1 次	★	
BOTOX 肉毒桿菌	動態紋 1 部位	★	
彩衝光	全臉 1 次		★
漾膚雷射	全臉 1 次		★
超音波 精華導入	全臉 1 次		★
其他注意事項			
預約聯絡窗口資訊			
單位：美容醫學中心			
電話：02-28989-8282			
E-mail：tpehealthbeauty@gmail.com			
備註：以上醫美專案需一個月前預約。			

*** 內容及價格以各醫院實際運作狀況及收費為準**

25. 衛生福利部臺北醫院

電話：+886-2-22765566

地址：新北市新莊區思源路127 號

網址：<http://www.tph.mohw.gov.tw/>

健檢名稱		尊榮	精緻乙案	精緻甲案
檢查時間		5~6 小時	4 小時	3 小時
價格 (台幣)		\$ 16500	\$10500	\$ 8100
項目名稱				
物理檢查	身高、體重、血壓、視力、聽力	●	●	●
家醫科	病史詢問、基本身體理學檢查	●	●	●
尿液常規	1. 酸鹼值 6. 亞硝酸鹽	●	●	●
	2. 比重 7. 尿蛋白			
	3. 尿酮體 8. 尿膽素元			
	4. 尿潛血 9. 膽紅素			
	5. 尿糖 10. 白血球			
血液檢查	血型	●	●	●
	RH 值檢測	●	●	●
血液常規	1. 血色素	●	●	●
	2. 平均血球容積	●	●	●
	3. 紅血球數	●	●	●
	4. 血球容積比	●	●	●
	5. 平均血球容積	●	●	●
	6. 平均紅血球血紅素量	●	●	●
	7. 平均紅血球血紅素濃度	●	●	●
	8. 血小板	●	●	●
糞便檢查	糞便潛血免疫分析 FOBT	●	●	●
肝功能	1. GOT 6. 白蛋白與球蛋白比值	●	●	●
	2. GPT 7. 直接膽紅素			
	3. 總蛋白 8. 總膽紅素			
	4. 白蛋白 9. 鹼性磷酸酶			
	5. 球蛋白 10. 丙種球蛋白			
肝炎	A 型肝炎	●		

	B 型肝炎表面抗原	●	●	●
	B 型肝炎表面抗體	●	●	●
	C 型肝炎	●	●	●
腎功能	1・尿素氮 2・肌酸酐 3・尿酸	●	●	●
胰臟功能	胰澱粉酶	●		
電解質	1・鈉 2・鉀 3・氯 4・鈣 5・磷	●	●	
血脂肪	1・膽固醇 3・低密度脂蛋白	●	●	●
	2・三酸甘油脂 4・高密度脂蛋白			
血糖	1・飯前血糖 2・糖化血色素	●	●	
甲狀腺	1・T3	●		
	2・Free T4	●	●	●
	3・TSH	●	●	●
癌症血液篩檢	1・AFP (肝癌)	●	●	●
	2・CEA (腸癌)	●	●	●
	3・男性：PSA、PAP (攝護腺癌) 女性：CA125 (卵巢癌)、CA153 (乳癌)	●	●	●
	4・鼻咽癌篩檢	●		
	5・胰臟癌	●		
	6・鱗狀上皮細胞癌	●	●	●
心臟功能	1・LDH 2・CPK	●		
RA 檢查	RA	●		
精密儀器 特殊檢查	靜式心電圖	●	●	●
	胸部 X 光		●	●
	腹部 X 光		●	●
	腹部超音波	●	●	●
	心臟超音波	●	●	●
	頸動脈超音波	●		
	胃鏡檢查(一般型)	●	●	
	大腸鏡檢查(一般型)	●	●	
	骨質密度檢查	●		
	電腦斷層：低劑量肺癌篩檢	●		
	電腦斷層：骨盆腔	●		

貼心加值	1.精美報告含光碟乙份 2.活力點心乙份 3.提供汽車免費停車 4小時
套裝內容簡介	<p>請先來電預約• 預約專線：(02) 22765566分機 1212~1215 請提早一星期前預約，如您有進一步需求或需更詳盡、多元之服務資訊，歡迎與本院聯絡 檢查前一日晚 12點後開始禁食 若需執行無痛腸胃鏡檢查，需另自費 4500元相關麻醉費用</p> <p>除以上檢查項目，另可加選其他檢查項目，檢查費用以健保價 85折計算 此專案胃鏡、大腸鏡僅限檢查，若需額外處置及治療，如：切片檢查、病理化驗、止血治療、幽門螺旋桿菌檢測等衍生之費用，需額外計價</p>
預約聯絡窗口資訊	
單位：本院體檢室	
電話：+886-2-22765566 #1212~1215	
E-mail：nurse356@tph.mohw.gov.tw；imtcimtc@yahoo.com.tw	
備註：敬請提早預約	
	

*** 內容及價格以各醫院實際運作狀況及收費為準**

26. 衛生福利部雙和醫院(委託臺北醫學大學興建經營)

電話：+886-2-22490088

地址：新北市中和區中正路 291 號

網址：<http://www.shh.org.tw/>

健檢名稱	一日專案	高階一日專案
檢查時間	1 日(8 小時)	1 日(8 小時)
檢查費用	NT\$22,500-27,000	NT\$49,500
健檢項目及套裝內容簡介	<p>腸胃保健一日專案 (費用：22,500 元) 建議對象：有消化道疾病史、不明原因體重減輕、長期腹瀉、排便習慣改變者或有胃癌、大腸癌之家庭病史者。</p>	<p>精選一日專案 (費用：49,500 元) 本專案不只含半日健檢項目，更針對腦血管、肺癌、消化道、男性攝護腺、女性子宮及卵巢檢查，進行全方位性精密篩檢。 本專案含專屬休息室、美味餐點及休閒套裝。</p>
	<p>顧腦保健一日專案 (費用：22,500 元) 早期偵測腦部缺血範圍及評估腦部血管狹窄、阻塞、顱內動脈瘤之情況。 建議對象：頻率不明原因頭痛、中風高危險群者（高血壓、糖尿病、高血脂、抽菸、肥胖等）。</p>	<p>正子一日專案 (費用：49,500 元) PET-CT 融合了正子掃描與電腦斷層(CT)科技的優點，透過一部儀器同時產生結構及功能的影像，並在高解析度與高靈敏度的全身掃描下，普遍應用於健康者之癌症篩檢，對於癌症篩檢及早期診斷早期治療有相當大的助益。不必等到腫瘤組織產生結構上的變化，即能於異常細胞產生病變初期，發覺潛藏的癌細胞因子，診斷率高達 92%-98%。 建議對象：家族有癌症病史者、曾罹患癌症疾病者可追蹤目前癌細胞狀況。 本專案須事先支付訂金 10,000 元。 本專案含專屬休息室、美味餐點及休閒套裝。</p>
	<p>護心保健一日專案 (費用：27,000 元) 針對冠狀動脈是否有狹窄、阻塞，並偵測心肌梗塞及評估心肌功能。</p>	
其他說明	<ol style="list-style-type: none"> 1. 預約時程：一個月前預約 2. 報告書交付天數：14 個工作天，國外郵寄費用須自行支付。 3. 報告書版本：中文版乙份或是英文版乙份(二擇一) 4. 付費方式：到院健檢後須支付全額費用。依病情需要加作檢驗項目則需另外付費；如腸癌肉切片檢查等。 5. 預約方式：電話預約、E-mail 預約 	



健康管理中心



健康管理中心



正子電腦斷層掃描



3T 核磁共振造影

預約聯絡窗口資訊 (請提前預約)

單位：國際醫療中心

電話：+886-2-22490088 #8803/ #8809

E-mail：15343@s.tmu.edu.tw；15263@s.tmu.edu.tw

備註：如需索取更詳盡地健檢套餐項目，歡迎與本院專員聯繫，非常感謝。

27. 醫療財團法人徐元智先生醫藥基金會亞東紀念醫院

電話：+886-2-77284125

地址：新北市板橋區南雅南路二段 21 號 B1

網址：<http://depart.femh.org.tw/hmc/>

健檢名稱	菁英旗艦		菁英正子防癌		菁英 MRI 防癌		菁英頂級	
價格(台幣)	男	女	男	女	男	女	男	女
主要檢查	31,000 元	34,000 元	56,000 元	58,000 元	67,000 元	69,000 元	133,000 元	133,000 元
主要檢查	<ul style="list-style-type: none"> ● 完整常規 ● 內視鏡檢查 <ol style="list-style-type: none"> 1. 無痛上消化道胃鏡 2. 無痛全大腸鏡 3. 鼻咽內視鏡 ● DSCT-肺部電腦斷層 		<ul style="list-style-type: none"> ● 完整常規 ● DSCT 肺部電腦斷層 ● PET/CT 全身腫瘤檢查 		<ul style="list-style-type: none"> ● 完整常規 ● DSCT 肺部電腦斷層 ● MRI 磁振造影-全身腫瘤篩檢 		<ul style="list-style-type: none"> ● 完整常規 ● 內視鏡檢查- <ol style="list-style-type: none"> 1. 無痛胃鏡 2. 無痛全大腸鏡 3. 鼻咽內視鏡 ● DSCT 冠狀動脈攝影 ● DSCT 肺部電腦斷層 ● MRI 腦血管及腦部灌流 ● MRI 全身脊椎檢查 ● MRI 骨盆腔檢查 ● PET/CT 全身腫瘤檢查 	

另有主題式檢查方案：活力男性、媚麗女性、甜蜜婚檢、健腦愛智、愛心顧肺

詳細內容可參考中心網站：<http://depart.femh.org.tw/HMC/project.html>



◇ 高階影像設備及檢查

雙射源雙能量電腦斷層掃描 (DSCT)	3T 磁振造影 (MRI)	正子斷層掃描 (PET/CT)
2015 年引進 SIEMENS DSCT 雙球管雙能量	SIEMENS 3T-MRI	GE Discover VCT PET/CT 配備 64 切高階電腦斷層掃描儀
		
特色： (1)掃描速度最快，僅需閉氣七秒即可完成掃描。 (2)安全、準確，具輻射劑量最低，不需任何藥物降低心跳次數，便可完成清晰而具診斷價值的高解析度冠狀動脈攝影。 (3)完全無侵入性，不需注射顯影劑即可完成肺部篩檢，是目前肺癌篩檢的最佳利器。	特色： (1)無輻射性 (2)影像最高解析度達到 9μm，可輕易地檢查出 3mm 甚至更小的腫瘤。 (3)磁振造影在乳房上的應用，較不受乳房緻密度或是植入物（小針矽膠注射、鹽水袋等）的干擾。	特色： (1)對癌細胞有選擇性原理，具有高診斷力。早期發現潛藏癌症，掌握治療的時機。 (2)結合 PET 與 CT 的正子電腦斷層檢查，可提高腫瘤診斷正確性。 (3)單一高品質之檢查取代多種檢查，可減少無效或不必要的治療。
主要適應症： 頭部、肺部、心臟血管等。	主要適應症： 腦血管性疾病、脊椎神經系統疾病及乳房等。	主要適應症： 全身性腫瘤篩檢、精神學上疾病等。

預約聯絡窗口資訊

單位：亞東紀念醫院 菁英健康管理中心

電話：+886-2-77284665 或 +886-2-77284667 陳小姐 或 尤小姐

E-mail：healthcare@mail.femh.org.tw

*** 內容及價格以各醫院實際運作狀況及收費為準。**

28.醫療財團法人辜公亮基金會和信治癌中心醫院

電話： +886-2-2897-0011

地址： 台北市 11259 北投區立德路 125 號

網址： <http://www.kfsyscc.org>

健檢名稱	女性 40 歲以上 (含四十歲)	女性四十歲以下	男性四十五歲以上 (含四十五歲)	男性四十五歲以下
價格 (台幣)	\$25,000	\$24,000	\$22,300	\$20,400
項目名稱				
血液項目	★ (含卵巢癌腫瘤標誌)	★	★ (含攝護腺抗原)	★
尿液及糞便檢查	★	★	★	★
放射科檢查	★ (含乳房攝影)	★ (含乳房超音波)	★ (含頸動脈超音波)	★
胃腸纖維鏡檢查	★	★	★	★
內科檢查	★	★	★	★
耳鼻喉科檢查	★	★	★	★
眼科檢查	★	★	★	★
靜態心電圖	★	★	★	★
婦科檢查	★	★		

預約聯絡窗口資訊

單位：癌症暨健康篩檢科 鄧相篋小姐

電話：+886-2-2897-0011 #3201

E-mail： Hope@kfsyscc.org

備註：以上健檢需事先預約。

*** 內容及價格以各醫院實際運作狀況及收費為準**

29. 墾新醫院

電話：+886-3-2641266 或 +886-3-494-1234 轉 8181~2

地址：桃園市平鎮區廣泰路 77 號

網址：http://www.landseedhospital.com.tw/lishin/special/health_care/

健檢名稱	尊爵	玉璽	全方位菁英健檢男性	全方位菁英健檢女性
檢查時間	約 6~8 小時			
價格 (台幣)	男 52,500 元 女 54,200 元	男 40,300 元 女 42,200 元	34,500 元	31,500 元
項目名稱				
檢查內容 簡介	最完善的全身各部位健康檢查套組，含括頭部核磁共振、低輻射劑量胸&腹部電腦斷層掃描、減痛性腸胃鏡、心臟超音波、雙能量 X 光骨質密度...等。 *尊爵再升級* 128 肺部電腦斷層、頭頸部核磁共振、自律神經檢測		專為男性考量的完善健檢套組，內含進階檢查，如心臟、男性荷爾蒙和男性器官詳檢等。	專為女性考量的完善健檢套組，內含進階檢查，如肺部、女性荷爾蒙和婦科器官詳檢等。
健檢名稱	清新肺部 128 電腦斷層		全身核磁共振 MRI	女性癌症篩檢
檢查時間	約 6~8 小時		約 3~4 小時	
價格 (台幣)	23,500 元		31,000 元	19,600 元
項目名稱				
檢查內容 簡介	囊括胸肺部檢查，適合抽菸、抽二手菸、廚房工作者、有家族癌症病史...等族群。		檢查全身各器官組織腫瘤篩險。	免空腹午後健康檢查，包括：乳房 MRI、癌症標記檢查、雌激素檢查、人類乳突病毒 HPV 篩檢...。

加值服務：

1. 精緻早、午餐 2. 精美報告書 3. 免費停車 4 享有無國界網路報告查詢服務 5. 高級檢查服一套

預約聯絡窗口資訊 (請提早預約)

單位：尊爵健康管理中心 李芝麟 小姐

電話：+886-3-264-1266 或 +886-3-494-1234 轉 8181~2

E-mail：3491@landseed.com.tw

備註：如您有進一步需求，或需更詳盡、多元之健檢服務資訊，歡迎與本院聯絡，感謝您！

壠新醫院尊爵健康管理中心特色

- 衛生福利部醫院暨教學醫院評鑑最優等級。
- 衛生福利部醫院評鑑暨教學醫院最優成績
- 國家品質標章「全台 SNQ 認證醫療地圖」
- 中國大陸上海擁有禾新醫院，中國第一家外資獨資醫院，亦可安排在上海追蹤看診。
- 鄰近桃園國際機場，設有國際服務專區，經營桃園國際機場醫療中心，提供國際機場零距離快速接點之照護服務、醫療諮詢、國際緊急醫療轉送與客制化療程，量身打造全方位尊榮且溫馨的服務。
- 病檢分離、隱密雅致的空間規劃，讓您享有安全又舒適的健檢環境
- 每日受檢人數限額，讓所有受檢者在最有效率與品質的保障下完成。
- 全程皆由專業護理師一對一尊榮禮遇，貼心服務。
- 提供無國界網絡報告系統-e 點通服務，可隨時上網查閱個人報告進行 e 化的健康管理。
- 協助門診轉介治療服務。
- 定期異常數值追蹤，並主動提醒回檢。



壢新醫院門診中心特色

- 不同於一般健檢中心（人多環境較吵雜），提供舒適、雅緻安靜的快速就檢空間。
- 專人提供服務，快速且不需等待並享有尊榮的感受及保障顧客隱私的健檢服務。
- 由主任級專科醫師領軍帶領護理、營養、運動等醫療專業人員組成最佳健康管理照護團隊。
- 門診結束後採連貫性預約回診，提供全方位健康管理關懷服務。

尊爵門診中心特診介紹

<p>下肢運動傷害特診 王凱平副主任</p> <p>說明：中醫經絡學、經筋學、現代生物力學與肌動學整合，採用醫學中心同等級低、中、高階完整影像學檢查，國家隊醫級醫師採用中西結合法進行全面完整診療</p>	<p>關節炎再生特診 林頌凱主任</p> <p>說明：關節疼痛 用最新治療技術解決！國家隊醫級醫師專屬診察，高解析度超音波影像檢查，最新微創治療免住院開刀。整合最新治療技術，搭配運動、營養、抗老化方式，提供您全方位關節照護</p>	<p>手腕足踝關節疼痛增生注射門診/陳妙旻主任</p> <p>說明：長期關節疼痛、運動撞擊後慢性疼痛一直困擾您嗎？您四處看醫生拿了口服藥，疼痛卻反反覆覆不斷找上門？讓陳妙旻主任級醫師為您安排特別門診，三次療程，妙手回春！</p>
<p>C型肝炎治療特診 郭佑啟部長</p> <p>說明：慢性C型肝炎是可以治療痊癒的疾病！肝炎三部曲：慢性肝炎、肝硬化、肝癌。急性感染時大多是輕微或無症狀的感染，偶爾會有緩慢發作的黃疸與全身倦怠。15-25% 自然痊癒。75-85% 成為慢性肝炎</p>	<p>幸福門診 廖文山院長</p> <p>說明：追求幸福不再是遙不可及的夢想，您不需再擔心就診時尷尬場景，也不需擔心看診時間太短，無法完整表達內心裡情緒 ~~</p>	<p>肺癌篩檢特診 黃忠智院長/ 許詩典副院長</p> <p>說明：隱形肺癌初期毫無症狀，肺癌很可怕沒有警覺心更可怕！</p>
<p>脊椎曲線健康 陳宗政主任</p> <p>說明：矯正您的姿態與步調，搭配中醫針灸、手法整復，給脊椎回復完美曲線</p>	<p>中醫關節保健特診 許慈中醫師</p> <p>說明：一年四季不同節氣，調養得當延年益壽，配合節氣好好養身，簡單享受健康人生</p>	<p>專業經絡放血特診 徐名慧中醫師</p> <p>說明：頭痛、腰痛，是身體警訊，經絡不通，就容易造成身體疼痛！十二經絡對應人體身體器官，頭痛、腰痛千萬不可輕忽！</p>

尊爵健康管理中心儀器設備



尊爵門診中心環境



* 內容及價格以各醫院實際運作狀況及收費為準。

30. 中山醫學大學附設醫院

電話：+886-4-2473-9595

地址：台中市南區建國北路一段 110 號

網址：http://web.csh.org.tw/web/csh_tr/

健檢名稱		一日全身 健康檢查 (腸胃型)	一日全身 健康檢查 (肺臟型)	腦中風 預防篩檢	心肌梗塞 預防篩檢	癌症腫瘤 預防篩檢
檢查時間		約 4-8 小時，依檢查項目不同而有差異				
價格 檢查項目		25,000 元	25,000 元	25,000 元	27,000 元	40,000 元
身體組成與體格檢測	身體組成分析 (含脂肪.肌肉.蛋白質.水含量.基礎代謝等分析) 與常規體格檢查 (身高. 血壓. 視力. 腹圍等)	●	●			
血液檢查	血液常規及白血球分類計數檢查 (WBC. RBC. Hb. PLT. Ht. MCV. MCH 等)	●	●			
心肺檢查	血脂肪血液篩檢 (CHO.TG.HDL.LDL. Hs.CRP 等 5 項)	●	●	●	●	
	十二導程靜式心電圖 (EKG)	●	●			
	胸肺部 X 光攝影 (CXR)	●	●			
	肺功能檢查	●	●			
腸胃檢查	糞便檢查 (潛血.外觀.顏色.消化狀況.寄生蟲檢查)	●	●			
	麻醉科團隊麻醉前評估、靜脈注射麻醉、 無痛上消化道內視鏡檢查 (含食道、胃及十二指腸) 無痛全大腸 120cm 軟式電子光纖內視鏡檢查	●				
肝膽胰脾檢查	腹部超音波檢查 (含肝.膽.胰.脾.腎臟)	●	●			●
	腹部 X 光攝影 (KUB)	●	●			
	肝膽功能血液篩檢 (ALT.AST. Alk-P. r-GT. T/BIL. D/BIL. Albumin 等項目)	●	●			
	B 型肝炎抗原、抗體及 C 型肝炎血液篩檢 (HBs Ag. Anti-HBs. Anti-HCV)	●	●			

腎臟 檢查	尿液常規及尿液沉渣顯微鏡檢測 (pH. Sugar. Protein. OB. Ketone. Bili. WBC.RBC 等)	●	●			
	腎臟功能、尿酸、電解質血液 篩檢 (BUN. Cr. Uric Acid. Na. K. Ca 等 6 項)	●	●			
內分泌 檢查	血糖代謝血液篩檢 (空腹血糖 AC Sugar. 糖化血色素 HbA1C)	●	●	●		
	甲狀腺功能血液篩檢 (TSH. FreeT4)	●	●			
腫瘤標 誌檢查	腫瘤標誌血液篩檢 (肝癌 AFP. 消化道大腸癌 CEA. 胰臟癌 CA-199. 女/卵巢癌 CA-125. 乳癌 CA- 153. 男/攝護腺癌 PSA)	●	●			●
純音聽 力檢查	精密聽力室檢測左右耳純音聽 力	●	●			
過敏原 篩檢	29 項常見過敏原篩檢 (塵蟎、蟑螂、黴菌、動物皮 毛、花草、奶蛋豆類、水果等)	●	●			
毒物重 金屬檢 查	體內累積殘餘毒性重金屬濃度 檢驗 (As 砷.Cd 鎘.Cu 銅. Pb 鉛. Ni 鎳. Co 鈷)	(二選一)	(二選一)			
骨質疏 鬆檢查	腰椎及雙側股骨頸之骨質密度 掃描 (DEXA)	●	●			
鼻咽黏 膜及腫 瘤檢查	耳鼻喉科醫師進行鼻咽內視鏡 檢查黏膜及鼻咽腫瘤	●	●			
專科醫 師診察	牙科、耳鼻喉科、家醫科醫師 診察	●	●			
女性婦 科檢查	乳房超音波、子宮頸抹片檢查 (Pap Smear) 婦科超音波 (含子宮. 卵巢)	●	●			
儀器 檢查	低劑量肺部電腦斷層掃描		●			
	腦部磁振造影掃描			●		
	腦部及頸部血管磁振造影掃描			●		
	頸動脈杜普勒彩色超音波檢查			●		
	心臟冠狀動脈電腦斷層掃描				●	
	心臟杜普勒彩色超音波檢查				●	
	正子/電腦斷層造影全身掃描					●

其他
說明

- 檢查時間：周一至周五，檢查前需空腹 8 小時，採預約制，請提前兩星期預約。
- 請攜帶身份證、健保卡。
- 檢查當天享有院內停車優免。
- 檢查地點：核醫大樓三樓，健康管理中心。

預約聯絡窗口資訊（請提早預約）

單位：中山醫學大學附設醫院 健康管理中心

電話：+886-4-2473-9595 #56205

E-mail：cshe689@csn.org.tw

備註：

《健康管理中心》



《核子醫學中心》



《磁共振造影設備》



《正子電腦斷層造影》



《電腦斷層造影機組》



《數位心導管攝影 X 光機》



*** 內容及價格以各醫院實際運作狀況及收費為準。**

31. 中國醫藥大學附設醫院

電話：+886-4-22331008, +886-4-22331973

地址：台中市北區育德路 2 號

網址：<http://www.cmuh.cmu.edu.tw/>

健檢名稱		精緻型 健檢	卓越型 健檢	豪華型 健檢
檢查時間		5~6 小時	5~6 小時	1 天
價格 (台幣)		\$ 22,500	\$ 26,100	\$ 72,000
項目名稱				
一般身體 檢查 General Examination	身高 Height、體重 Weight、 血壓 Blood Pressure、體溫 Body Temperature、脈搏 Pulse Rate、視力 Visual acuity、純音聽力 Pure Tone Audiometry、身體質量指數 Body Mass Index、體脂肪率 Body Fat Percentage、腰圍 Waist circumference 家醫科醫師問診及身體檢查 Physical Examination	●	●	●
	血液常規 檢查 Blood routine	●	●	●
尿液常規 檢查 Urine analysis	白血球 WBC、紅血球 RBC、血色素 Hb、血球比 容 Hct	●	●	●
	平均紅血球容積比 MCV、 平均血球中血紅素值 MCH 平均血球中血紅素濃度 MCHC、血小板 Platelet 白血球分類檢查 Differential Count 血型 Blood Grouping、RH 因 子 RH factor	●	●	●
糞便檢查 Stool Analysis	糞便潛血反應 Stool occult blood test (EIA)	●	●	●
肝臟機能 檢查 Liver Function	麩氨酸草酸轉化酶 SGOT、 麩氨酸丙酮酸轉化酶 SGPT 總蛋白 Total Protein、白蛋 白 Albumin、球蛋白 Globulin	●	●	●
	總膽紅素 Bilirubin-T、直接 膽紅素 Bilirubin-D 伽瑪麩氨酸轉化酶 r-GT、鹼性 磷酸酵素 Alk. P-tase	●	●	●
肝炎篩檢 Viral Hepatitis	A 型肝炎抗體 Anti-HAV IgG	●	●	●
	B 型肝炎表面抗原 HBsAg、 B 型肝炎表面抗體 Anti-HBs C 型肝炎抗體 HCV Ab	●	●	●

腎臟機能 檢查 Renal Function	尿素氮 B.U.N	●	●	●
	肌酸酐 Creatinine			
	尿酸 Uric Acid			
肌肉骨骼 Musculoskel etal	類風濕性關節炎因子 RA factor、乳酸脫氫酶 LDH、肌酸磷酸激酶 CPK	●	●	●
	僵直性脊椎炎 HLA-B27(男♂)			
血糖測定 Blood Glucose	飯前血糖 Glucose A.C	●	●	●
	糖化血色素 HbA1C			
血脂肪檢查 Lipid Profiles	總膽固醇 T.Cholesterol、三酸甘油酯 Triglyceride	●	●	●
	高密度脂蛋白膽固醇 HDL-C、低密度脂蛋白膽固醇 LDL-C			
甲狀腺功能 Thyroid Function	甲狀腺刺激素 TSH	●	●	●
	三碘甲狀腺素 T3			
	游離四碘甲狀腺素 Free T4			
癌症篩檢& 腫瘤標記 Cancer Screening&T umor Mark	胎兒蛋白 AFP	●	●	●
	癌胚胎抗原 CEA			
	攝護腺抗原 PSA(男♂)			
	卵巢癌篩檢 CA-125(女♀)、乳癌篩檢 CA-153(女♀)			
	傳統子宮頸抹片檢查 Pap smear test(女♀)、薄型抹片檢查 Thin-prep cytology、人類乳突病毒 HPV(女♀)			
	胰臟癌篩檢 CA-199			
心血管檢查 Cardiovascul ar	高敏感度C反應蛋白 hs-CPR	●	●	●
	高半胱氨酸 Homocystine			
心電圖檢查 EKG	十二導程靜態心電圖 Resting EKG	●	●	●
X 光檢查 X-ray	胸部 X 光 CXR (PA)	●	●	●
	腹部 X 光 KUB			
超音波檢查 Ultrasonogra phy	腹部超音波 (肝、膽、胰、脾、腎) Abdominal Sonography	●	●	●
	乳房超音波檢查 Sonography of breast (女♀)	●	●	
	3D 乳房超音波檢查 Automated Breast Volume Scanner(ABVS) (女♀)			●
無痛腸胃道 檢查 Analgesia Colonofibers copy&	上消化道泛內視鏡檢查 Panendoscopy+幽門螺旋桿菌 CLO Test	●	●	●
	全大腸纖維鏡檢查 Colonofiberscopy			

Panendoscopy	靜脈注射麻醉 Analgesia			
肺功能檢查 Lung Function	肺 功 能 測 驗 Pulmonary Function Test	●	●	●
眼睛檢查 Eye Examination	眼科會診 Eye Consultation (含驗光 Optometry、眼壓 Intraocular Pressure、眼底視網膜 Fundus Examination 等檢查)	●	●	●
耳鼻喉檢查 Ear, Nose, and Throat Examination	耳鼻喉科會診 ENT Consultation	●	●	●
	鼻 咽 內 視 鏡 檢 查 Nasopharyngoscopy			
泌尿系統檢查 Urology Examination	泌 尿 科 會 診 Urology Consultation 、 睪 固 酮 Testosterone(男♂) (含肛門指診 Digital)	●	●	●
牙齒檢查 Dental Examination	牙科會診 Dental Consultation	●	●	●
婦科檢查 Gynecologic Examination	婦產科會診 GYN Consultation (女♀) (含骨盆腔超音波檢查 Ultrasonography)	●	●	●
中醫檢查 Chinese Medicine	中醫師會診 Chinese Medicine consultation	●	●	●
免疫檢查 Immunity	免 疫 檢 查 (一 般 套 組)Immunity test		●	
免疫檢查 Immunity	免 疫 檢 查 (中 階 套 組)Immunity test			●
皮膚檢測 Skin Detection	皮 膚 檢 測 與 分 析 Skin Detection and Analysis		●	●
高階醫學影像檢查 Celebrity Medical Imaging	心 臟 超 音 波 Cardiac Sonography、全身動脈硬化檢查 ABI			●
	頸動脈、顱內血管超音波 Carotid sonography、骨質密度檢查 BMD			
	腦部、頸部、腹部磁共振造影 Brain 、 Neck 、 Abdomen MRI			
	128 切肺部斷層掃描 128 slice Lung CT			
預約聯絡窗口資訊 (請提早預約)				
單位：中國醫藥大學附設醫院健檢中心				
電話：+886-4-22331008；+886-4-22331973				
E-mail：A8060@mail.cmuh.org.tw				
備註：※如您有進一步需求，或需更詳盡、多元之健檢服務資訊，歡迎與本院聯絡，感謝您！				

*** 內容及價格以各醫院實際運作狀況及收費為準。**

32. 仁愛醫療財團法人大里仁愛醫院

電話：+886-4-24819900 分機 11422、11413、12122

地址：台中市大里區東榮路 483 號

網址：<http://health.jah.org.tw/health.asp>

健檢名稱			豪華健檢	
檢查時間			約 6-8 小時	
項目名稱	價格 (台幣)		(男性) \$15,000	(女性) \$15,000
一般檢查	身高、體重、腰圍、體脂肪、視力、血壓、脈搏	1.了解生命徵象及身體基本功能 2.體脂肪分析、肥胖度判斷、標準體重、評估心血管疾病機率	●	●
血液常規	白血球 WBC、紅血球 RBC、血紅素 Hb、血球容積比 Ht、平均紅血球容量 MCV、平均血球血紅素量 MCH、平均血球血紅素濃度 MCHC、血小板 Platelet	檢查貧血及其種類、骨髓造血功能、血液凝固功能等	●	●
血型	血型檢查、RH 因子	檢查血型	●	●
紅血球沉降率	ESR	評估體內發炎指數	●	●
凝血功能	凝血酶原時間 Prothrombin time 部份凝血酶原時間 APTT	檢查血液凝固機能	●	●
白血球分類	白血球分類 5 項	檢查白血球(血癌)、細菌性感染、免疫性疾病、敗血症	●	●
血糖	飯前血糖 Glucose AC	檢查糖尿病	●	●
腎功能	尿素氮 BUN 肌酸酐 Creatinine 尿酸 Uric acid	檢查急慢性腎炎、腎衰竭、腎臟障礙、尿毒症等 檢查高尿酸血症、痛風	●	●
血脂肪	三酸甘油脂 TG 膽固醇 Cholesterol 高密度脂蛋白 HDL-C 低密度脂蛋白 LDL-C	檢查脂肪代謝異常、動脈硬化症、潛在性心臟血管病變危險因子	●	●
肝膽胰功能	麩草酸轉胺酶 GOT 麩丙酮酸轉安酶 GPT 丙麩胺醯轉移酵素 r-GT 鹼性磷酸酶 ALK-P 總膽紅素 T-B 直接膽紅素 D-B 總蛋白質 T-Protein 白蛋白 Albumin 球蛋白 Globulin 澱粉酶 Amylase	檢查急慢性肝炎、膽汁滯留型肝炎、肝功能異常、肝硬化、病毒性肝炎 檢查溶血、黃膽、膽道阻塞、急性慢性肝病變等 檢查肝功能異常、肝硬化、病毒性肝炎、水腫、營養不良 檢查胰臟炎、胰臟癌初步篩檢	●	●
生化酵素	乳酸脫氫酶 LDH CPK 肌酸磷酸激酶	檢查心肌梗塞、肺栓塞、心肌、骨骼肌病變等	●	●
電解質	鈉、鉀、氯、鈣、磷	體內電解質之檢查	●	●
貧血	血清鐵檢查 Serum Iron 血漿總鐵質結合量 TIBC	檢查缺鐵性貧血	●	●
血清	梅毒 VDRL	檢查是否感染梅毒之初步篩檢	●	●

	類風濕因子 RA	檢查類風濕性關節炎、自體免疫性疾病篩檢		
	B 型肝炎表面抗原 HBsAg	檢查 B 型肝炎病毒感染、B 型肝炎病毒		
	B 型肝炎表面抗體 Anti-HBs	免疫		
	C 型肝炎 Anti-HCV	檢查 C 型肝炎病毒感染		
	愛滋病 Anti-HIV 試驗	檢查是否感染愛滋病毒檢查		
	H.pylori 幽門螺旋桿菌	檢查胃炎、消化性潰瘍、十二指腸潰瘍		
甲狀腺機能	三碘甲狀腺素 T3	檢查甲狀腺機能亢進或低下、甲狀腺腫瘤	●	●
	四碘甲狀腺素 T4			
	甲狀腺刺激素 TSH			
癌症標記	甲型胎兒球蛋白 AFP	肝癌篩檢、急慢性肝炎初步篩檢	●	●
	胚胎癌抗原 CEA	大腸癌及腸胃道癌初步篩檢	●	●
	肺癌(Cyfra21-1)	肺癌初步篩檢	●	●
	胰臟癌(CA-199)限男性	胰臟癌早期血清初步篩檢	●	
	卵巢癌(CA-125)限女性	卵巢癌初步篩檢		●
	乳癌(CA-153)限女性	乳癌初步篩檢		●
	攝護腺癌篩檢(PSA)限男性	攝護腺癌初步篩檢	●	
	鼻咽癌篩檢(EB VCA IgA)	鼻咽癌初步篩檢	●	●
尿液常規	尿液常規 Chemistry exam	檢查泌尿道感染、急慢性腎炎、腎病變症候群、糖尿病、膽囊阻塞、泌尿道結石等	●	●
	尿沈渣鏡檢查 Sediment			
糞便常規	潛血	檢查腸胃道出血、痔瘡、腸胃道腫瘤、瘰肉等	●	●
	寄生蟲或卵	檢查寄生蟲感染		
心肺功能	靜態心電圖 EKG	檢查心房或心室肥大、心肌梗塞、心肌缺氧、心律不整、心包膜炎	●	●
	肺功能檢查	檢查肺臟通氣功能、氣喘、肺氣腫、慢性支氣管炎、阻塞性肺部通氣障礙、限制性肺部通氣障礙	●	●
超音波檢查	腹部超音波	檢查肝、腎、膽、脾、胰等器官組織之腫瘤、囊腫、結石及其他病變等	●	●
	乳房超音波 限女性	檢測雙側乳房是否有纖維囊腫、腫瘤或其他異常病變		●
上消化道檢查	胃鏡或上消化道攝影(二選一)	檢查上消化道(胃、食道、十二指腸)之發炎、腫瘤、潰瘍等	●	●
下消化道檢查	乙狀結腸鏡	檢查直腸、結腸腫瘤、瘰肉、痔瘡等	●	●
骨質密度分析	骨質密度檢查	精確檢測骨質流失之程度，了解是否有骨質疏鬆現象及骨質流失情況、骨質疏鬆症等	●	●
婦科會診	子宮頸抹片檢查	子宮頸癌篩檢		●
	婦科超音波檢查	檢查子宮、卵巢、輸卵管腫瘤等疾病		●
眼科會診	例行檢查	檢查眼底、眼瞼、結膜、角膜、瞳孔、青光眼、眼壓	●	●
耳鼻喉科會診	耳、鼻、喉例行檢查	中耳炎、鼻炎、副鼻竇炎、鼻中膈彎曲、聲帶炎、鼻咽癌、口腔癌等評估檢查	●	●
牙科會診	X 光攝影與口腔檢查	X 光攝影與口腔檢查	●	●
醫師問診	健康諮詢與理學檢查	1.專科醫師理學檢查(含頭頸部、胸部、心臟、腹部、四肢等)。 2.根據個人初步檢查報告彙整解說，予以衛教諮詢及健康促進等建議。	●	●

MSCT 電腦斷層檢查套餐

檢查項目		價格 (台幣)	心臟血管疾病 健檢專案	腹部、骨盆腔 健檢專案	肺部腫瘤檢查 健檢專案
			\$16,000	\$12,000	\$6,000
冠狀動脈鈣化分析檢查、冠狀動脈狹窄檢查、心血管支架追蹤檢查、心血管分流術後追蹤檢查、心血管鈣化程度分析檢查、心臟功能分析檢查。		●			
肝、腎、膽、胰、脾臟腫瘤、婦科腫瘤、副主動脈血管瘤、腹部器官腫瘤				●	
肺部小結節、肺部腫瘤、肺積水、肺氣腫、肺結核、肺塵症、虛擬氣管鏡					●
血糖(AC)、總膽固醇(T-cho)、三酸甘油脂(TG)、高低密度脂蛋白(HDL-C,LDL-C)、同半胱氨酸(Homocysteine)、高敏感 C 反應蛋白(hs-CRP)、心電圖(EKG)、血壓。		●			
血糖(AC)、總膽固醇(T-cho)、三酸甘油脂(TG)、肝功能(GOT,GPT)、尿素氮(BUN)、尿酸(Uric acid)、肌酸酐(Creatinine)、腎絲球過濾率(eGFR)。				●	
其他注意事項	1. 檢查前三天飲食宜清淡，尤忌臟器及動物製品如豬肝、豬血...等，多喝水少吃纖維性食物。 2. 檢查前一天的晚餐請節制份量及避免油膩，上午檢查梯次須於前一天晚上 10:00 起，禁食、禁水、禁酒。 3. 如患有慢性疾病如：心臟病、高血壓、糖尿病而需長期服藥者，檢查當日請攜帶常備用藥並事先告知。 4. 在受檢的過程中如有任何疑問，請隨時告知我們的服務人員。 5. 如因故必須延期者，請於三天前告知，謝謝配合！				
預約聯絡窗口資訊（請提早預約）					
單位：健診中心					
電話：+886-4-24819900 分機 11422、11413、12122					
E-mail：jah1425@mail.jah.org.tw					
備註：(※如您有進一步需求，或需更詳盡、多元之健檢服務資訊，歡迎與本院聯絡，感謝您！)					

*** 內容及價格以各醫院實際運作狀況及收費為準。**

33. 光田醫療社團法人光田綜合醫院

電話：+886-4-26651900

地址：台中市沙鹿區沙田路 117 號

網址：<http://www.ktgh.com.tw/web/English/>

健檢名稱		皇爵型 健檢	尊爵型 健檢	旗艦型 健檢	豪華型 健檢
檢查時間		約 7~8 小時	約 6~7 小時	約 6~7 小時	約 3~4 小時
項目名稱		專案價 \$52,200	專案價 \$31,500	專案價 \$22,500	專案價 \$13,500
		原價\$58,000	原價\$35,000	原價\$25,000	原價\$15,000
一般檢查		◎	◎	◎	◎
尿液檢查		◎	◎	◎	◎
血液常規	全套血液檢查、白血球分類計數	◎	◎	◎	◎
心臟功能檢查	肌酸磷化酶、乳酸脫氫酶	◎	◎	◎	◎
	肌酸磷化酶同工酶、肌鈣蛋白	◎			
	心臟超音波	◎	◎	◎	
	心電圖	◎	◎	◎	◎
肺功能檢查	肺功能檢查	◎	◎	◎	◎
肝功能檢查	天冬門胺酸轉胺酶、丙胺酸轉胺酶、鹼性磷酸酶、總蛋白質、白蛋白、球蛋白 丙麩氨酸轉氨酶	◎	◎	◎	◎
膽功能檢查	總膽紅素、直接膽紅素、間接膽紅素	◎	◎	◎	◎
腎功能檢查	血中尿素氮、肌酸酐、尿酸	◎	◎	◎	◎
血脂肪檢查	總膽固醇三酸甘油脂、高密度膽固醇、低密度膽固醇	◎	◎	◎	◎
血糖測定	飯前血糖、糖化血色素	◎	◎	◎	◎
甲狀腺功能	游離四碘甲狀腺素	◎	◎	◎	◎
	甲狀腺刺激素				
血清檢驗	類風濕性因子	◎	◎	◎	◎
肝炎檢驗	B 型肝炎表面抗原、B 型肝炎表面抗體	◎	◎	◎	◎
	B 型肝炎核心抗體				
	C 型肝炎抗體				
癌症標記篩檢	胎兒蛋白癌、抗胚原	◎	◎	◎	◎

	糖質抗原、鼻咽癌指標	◎	◎	◎	◎
	攝護腺癌(PSA 男性)	◎	◎	◎	◎
	卵巢癌(CA125 女性)	◎	◎	◎	◎
	細胞癌化監控 (DR-70)	◎			
超音波檢查	腹部超音波	◎	◎	◎	◎
	乳房超音波(女)	◎	◎	◎	
	頸動脈超音波	◎	◎	◎	
放射檢查	胸部 X-光	◎	◎	◎	◎
	腹部 X-光				
	骨質密度				
內視鏡檢查 (麻醉無痛式)	上消化道內視鏡檢查	◎	◎	◎	
	全大腸鏡檢查				
高科技核磁共振 MRI	腦部、頸部、腰椎 (擇一檢查)			◎	◎
多切面電腦斷層	心臟血管鈣化電腦斷層(CTA)、		◎		
	低劑量胸腔電腦斷層攝影				
正子電腦斷層掃描	全身正子電腦斷層掃描 PET-CT	◎			
營養衛教	營養評估、營養衛教、營養計劃	◎	◎	◎	◎
眼科會診	視力、眼壓、眼底鏡	◎	◎	◎	◎
泌尿科會診 (男性)	生殖器檢查、攝護腺檢查	◎	◎	◎	◎
婦產科會診 (女性)	內診、子宮頸抹片檢查、婦科超音波	◎	◎	◎	◎
耳鼻喉科會診	耳、鼻、喉、口腔 專科檢查	◎	◎	◎	◎
家醫科會診	由醫師問診及健康諮詢，並針對個人講解檢查報告、衛教	◎	◎	◎	◎

預約聯絡窗口資訊 (請提早預約)

單位：國際醫療服務中心

電話：+886-4-26651900

E-mail：ihsc@ktgh.com.tw

備註：※如您有進一步需求，或需更詳盡、多元之健檢服務資訊，歡迎與本院聯絡，感謝您！

※內容及價格以各醫院實際運作狀況及收費為準。

*** 內容及價格以各醫院實際運作狀況及收費為準。**

34. 伍倫醫療社團法人員榮醫院

電話：+886-4-8326161 #704

地址：彰化縣員林鎮中正路 201 號

網址：<http://www.yuanrung.com.tw>

健檢名稱	福	祿	壽	喜	樂
檢查時間	約 2~4 小時，視檢查項目及當天檢查人數而定				
價格（台幣）	NT\$6,200	NT\$10,600	NT\$16,600	NT\$22,000	NT\$35,000
其他說明	1. 預約時程：3 週前預約 2. 報告書交付天數：10~14 天 3. 報告書版本：中英文版本 4. 付費方式：現金或信用卡方式繳費 5. 預付訂金：無 6. 預約方式：電話或電子郵件方式預約				



預約聯絡窗口資訊（請提早預約）

單位：國際醫療中心

電話：+886-4-8326161 #704

E-mail：yuanrungtfmt@gmail.com

備註：（※如您有進一步需求，或需更詳盡、多元之健檢服務資訊，歡迎與本院聯絡，感謝您！）

*** 內容及價格以各醫院實際運作狀況及收費為準。**

35. 財團法人彰濱秀傳紀念醫院

電話：+886-4-7813888

地址：彰化縣鹿港鎮鹿工路 6 號

網址：www.showimc.com

健檢名稱			腸久 健康	護腦 心肺	高階 影像
檢查時間			4-6 小時		
檢查內容	檢 查 項 目	檢 查 意 義	19800	36800	50800
疾病史評估	理學檢查	專科主治醫師為您作身體健康評估	●	●	●
一般檢查	身高、體重、體脂肪、視力、血壓、色盲	了解身體基本功能是否正常	●	●	●
血液常規	白血球(WBC)、紅血球(RBC)、血色素(HGB)、紅血球容積比(HCT)、紅血球平均體積(MCV)、平均血球血紅素量(MCH)、平均血球血紅素濃度(MCHC)、血小板(PLT)	了解有無白血病、身體造血功能、有無貧血或細菌感染及血液凝固等機能	●	●	●
肝膽胰功能	血清麩草酸轉胺(GOT)、胺基丙酸轉胺酶(GPT)、總蛋白(TP)、鹼性磷酸酶(Alk-P)、總膽紅素(T-BIL)、直接膽紅素(D-BIL)、白蛋白(ALB)、球蛋白(GLO)、麩氨基轉化酶(r-GT)、乳酸脫氫酶(LDH)	檢查是否有急慢性肝炎、肝硬化、肝膽功能異常、肝腫瘤及膽道阻塞、營養狀態等症狀	●	●	●
腎功能檢查	尿素氮(BUN)	檢查腎臟有無代謝性功能障礙、尿毒症、痛風或腎炎	●	●	●
	肌酸酐(Cr)				
	尿酸(UA)				
尿液檢查	尿糖(GLU)、尿蛋白(PRO)、尿潛血反應(OB)、尿膽素元(URO)、酸鹼值(PH)、酮體(KETRITE)、膽紅素(BIL)、比重 Sp.gr 等共 14 項	檢查白血球(血癌)、細菌性感染、免疫性疾病、敗血症	●	●	●
肝炎檢查	B 型肝炎表面抗原	檢查有無 B、C 型肝炎感染及抗體	●	●	●
	B 型肝炎表面抗體		●	●	●
	C 型肝炎病毒抗體		●	●	●

電解質檢查	電解質 Na、K、Cl	檢查身體代謝功能及電解質是否平衡		●	●
心臟血管功能檢查	總膽固醇(CHOL)	了解體內脂肪代謝是否正常及是否有高血脂症	●	●	●
	三酸甘油脂(TG)				
	低密度膽固醇(LDL)				
	高密度膽固醇(HDL)				
	靜態心電圖(EKG)				
心血管功能檢測	同半胱氨酸(Homocystine)	評估未來發生心血管疾病風險		●	
	高敏感 C 反應性強白(CRP)			●	
癌症檢查	AFP—腫瘤標記	肝癌的篩檢	●	●	●
	CEA—腫瘤標記	胃癌、大腸癌、直腸癌的篩檢	●	●	●
	CA125—腫瘤標記(女性)	卵巢癌的篩檢	●	●	●
	CA153—腫瘤標記(女性)	乳癌的篩檢	●	●	
	CA199—腫瘤標記	胰臟癌的篩檢	●	●	●
	PSA—腫瘤標記(男性)	攝護腺癌的篩檢	●	●	●
鼻咽癌初步篩檢	EB 病毒標記檢查	鼻咽癌初步篩檢		●	
糞便常規檢查	糞便潛血檢查	檢查有無腸胃道出血、大腸癌及腸胃道癌的篩檢	●		
甲狀腺素檢查	四碘甲狀腺素(T4)	檢查甲狀腺功能是否亢進或低下	●	●	●
	甲狀腺刺激素(TSH)			●	
新陳代謝檢查	血糖檢查-飯前(GLU)	檢查血糖耐受度及有無糖尿病以及了解 3 個月內血糖	●	●	●
	糖化血色素(HbA1C)			●	
肺功能檢查	肺功能檢查	檢查肺活量、呼氣量及有無慢性阻塞性肺疾病	●	●	●
X 光檢查	胸部 X 光	檢查有無肺結核、肺炎、肺癌、肋膜積水或心臟肥大等	●	●	
	腹部 X 光	檢查腎臟、輸尿管、膀胱有無結石或腫瘤或其他病變	●	●	●
超音波檢查	腹部超音波	檢查肝、膽、腎、脾、胰等器官組織有無腫瘤、結石或其他病變	●	●	●
	甲狀腺超音波	甲狀腺腫瘤及病變篩檢	●	●	
	乳房超音波(女性)	乳癌的篩檢及乳房疾病的檢測	●	●	●
	攝護腺超音波(男性)	攝護腺肥大及攝護腺癌的篩檢	●	●	●
血管硬化檢測	血管硬化(ABI)檢測	早期偵測與預防動脈硬化，血管硬化指標	●	●	●
無痛胃腸鏡檢查	胃鏡	檢查有無胃及十二指腸潰瘍、發炎或腫瘤等疾病	●		
	大腸纖維鏡	檢查有無腸道出血、痔瘡或腫瘤等疾病	●		

高階 640 切電腦斷層檢查	冠狀動脈鈣化指數分析		非侵入性，以快速電腦斷層取樣、重組計算，鈣化指數愈高，冠狀動脈狹窄機率愈高		●	●
	心臟冠狀動脈血管攝影 (有顯影劑)		可達到心導管攝影 98%以上的效果，非侵入性，清楚呈現 3D 冠狀動脈分枝及 4D 動態影像，診斷血管狹窄		●	●
	低劑量肺癌篩選檢查		早期肺部腫瘤及病變檢查		●	●
	頭部電腦斷層檢查		檢查腦幹或腦病變，包括出血、梗塞，暫時腦缺血以及腫瘤等		●	
MRI 核磁共振檢查	頭頸部 MRI	二擇一	頭、頸部腫瘤及各項病變檢查			●
	全腹部 MRI		腹部病變血管攝影			
樂活住宿	雙人房住宿一晚		雙人房住宿一晚	●		

◆腸胃鏡注意事項

1. 檢查前七天起禁食阿斯匹林等抗凝劑用藥
2. 請檢查前三天**禁食用**；如：牛奶、高纖蔬果等食物。**可食用**飲食，如：稀飯、白饅頭、白吐司、蒸蛋、去皮魚肉、無渣飲料
3. 檢查前一晚 12 點後至檢查當日禁食，包括開水，除了檢查當日凌晨所服用之清腸藥水
4. 假如清腸不完全，導致殘餘糞便覆蓋於小病灶上(如息肉或小型癌)將使您健康檢查完整性大打折扣，因此請務必依照清腸劑服用方式清腸
5. 當日檢查建議避免自行開車並儘可能安排家屬陪同
6. 按規定，在您本人或親屬簽署同意書後，醫師才能為您檢查無痛胃腸鏡，如果您不願接受息肉切片檢查或其他處置應先提出異議
7. 胃腸鏡檢查有做息肉切片者，健檢後 7 天內避免搭乘長途飛機
8. 平常若有服用如高血壓、糖尿病、心血管等藥物，請於受檢當日將藥物帶來



單位：國際醫療中心

電話：886-4-7810436、886-4-7813888 分機72055 郭先生

E-mail：showimc@gmail.com、showkuo0937@gmail.com、erica10437@gmail.com

※如您有進一步需求，或需更詳盡、多元之服務資訊，歡迎與本院聯絡，感謝您！

*** 內容及價格以各醫院實際運作狀況及收費為準**

36. 童綜合醫療社團法人童綜合醫院

電話：+886-4-26583899、+886-4-26581919 分機 4960

地址：台中市梧棲區臺灣大道八段 699 號

網址：www.sltung.com.tw/tw/pkcase/mypage4.php?mypage_id=172

健檢名稱			腦血管 專案	保肝專 案	心肺血 管專案	呵護女 人專案	全方位 腫瘤專 案
檢查時間			4 小時	4 小時	4 小時	4 小時	4-6 小時
檢查項目/細項		臨床意義	\$32,000	\$32,000	\$32,000	\$32,000	\$68,000
1.健康 評估	1. 疾病史	健康評估及有無家族性 病史	●	●	●	●	●
	2. 過敏史						
	3. 家族病史						
	4. 健康行為						
2.一般 檢查	1. 身高	接受檢查時利於評估個 人目前身體健康狀況					
	2. 體重						
	3. 體脂肪率						
	4. 標準體重						
	5. 血壓						
	6. 脈搏						
	7. 視力						
	8. 眼壓						
	9. 驗光						
	10. 色盲						
	11. 純音聽力檢查		●				●
3.醫師 臨床 診察	1. 身體外觀及營養狀 況	由專業醫師理學檢查(含 頸部、胸部、心臟、腹 部、四肢等)	●	●	●	●	●
	2. 皮膚						
	3. 頭部						
	4. 頸部及甲狀腺						
	5. 淋巴腺						
	6. 心臟血管						
	7. 肺部						
	8. 腹部						
	9. 四肢						
4.婦產科 診察	1. 泌尿生殖器				●	●	
	2. 會陰						

	3. 子宮頸薄層抹片檢查	評估有無陰道炎、子宮頸炎、子宮頸糜爛、子宮頸癌					
	4. 人類乳突						
5. 泌尿科診察	1. 外陰部	評估有無頻尿、解尿困難、攝護腺肥大等					●
	2. 攝護腺						
	3. 腹股溝						
	4. 淋巴結						
6. 耳鼻喉科診察	耳鼻	評估有無中耳炎、外耳炎、鼻炎及腫瘤、鼻中膈彎曲、鼻息肉、聲帶炎等					●
7. 牙科診查	口腔與咽部所包含的器官有唇、齒齦、黏膜、牙齒、如、腭部（指軟、硬腭）、唾液腺及口咽部（包含扁桃腺）	口腔內牙齒狀況					●
8. 尿液常規檢查	1. 外觀（Appearance）	評估有無尿路感染、尿路結石、蛋白尿、腎功能不良、糖尿病、腎病症候群、膽道阻塞等	●	●	●	●	●
	2. 顏色（Color）						
	3. 酸鹼值（pH）						
	4. 蛋白質（Protein）						
	5. 尿糖（Sugar）						
	6. 酮體（Keto body）						
	7. 尿膽原（Urobilinogen）						
	8. 膽汁色素（Bilirubin）						
	9. 潛血反應（Occult blood）						
	10. 白血球酯酶（Leu）						
	11. 紅血球（RBC）						
	12. 白血球（WBC）						
	13. 上皮細胞（Epi-cells）						
	14. 圓柱體（Casts）						
	15. 尿結晶體（Crystals）						
	16. 細菌（Bacteria）						
9. 血液常規檢查	1. 紅血球計數（RBC）	貧血及其程度之診斷（缺鐵、海洋性貧血）- 不正常血球比例及血液有關各種疾病（血液凝固功能、白血病及血液癌症、敗血症）	●	●	●	●	●
	2. 白血球計數（WBC）						
	3. 血色素檢查（HGB）						
	4. 紅血球容積（HCT）						
	5. 平均血球容積（MCV）						

	6. 平均紅血球血紅素 (MCH)					
	7. 平均紅血球血紅素濃度 (MCHC)					
	8. 血小板計數 (Platelet)					
10.白血球分類檢查	1. 帶狀球 (Band) / 鹼性球 (Baso)	評估有無細菌性感染、敗血症、白血病及其他血液癌症	●	●	●	●
	2. 顆粒球 (Seg)					
	3. 淋巴球 (Lymph)					
	4. 單核球 (Mono)					
	5. 酸性球 (Eso)					
11.血糖檢查	1.飯前血糖測定	評估有無糖尿病、低血糖症	●	●	●	●
	2.醅化血色素					
12.肝功能檢查	1.草醋酸轉氨基酶 (SGOT)	評估有無肝病、膽道疾病、膽汁滯留型肝炎、肝功能異常、肝硬化症、肝炎、營養狀態、體內異常發炎	●	●	●	●
	2.丙酮酸轉氨基酶 (SGPT)					
	3.鹼性磷酸酶 (Alk-p)					
	4.全蛋白 (Total protein)					
	5.白蛋白 (Albumin)					
	6.球蛋白					
	7.麩胺醯轉移酶 (r-GT)					
13.腎功能檢查	1.血中尿素氮 (BUN)	評估有無腎臟功能障礙、腎衰竭、尿毒症、腎炎。	●	●	●	●
	2.肌酸酐 (Creatinine)					
14.膽功能檢查	1.總膽紅素 (T-Bil)	膽道阻塞、判斷黃疸類別	●	●	●	●
	2.直接膽紅素 (D-Bil)					
15.心肌酵素	1.LDH	評估有無心肌梗塞、多發性肌炎			●	●
	2.CPK				●	●
	3.心肌型肌酸激酶(CK-MB)				●	●
16.B型肝炎檢查	1. B型肝炎表面抗原 (HBs Ag)	評估有無感染 B型肝炎、B肝帶原者、是否有 B型肝炎抗體	●			●
	2. B型肝炎表面抗體 (Anti-HBs)					
	3. B型肝炎核心抗體 (Anti-HBc)	評估是否曾受 B型肝炎感染				
	4.B型肝炎 e 抗原 HBe Ag	反應傳染力強弱的時刻				
	5.B型肝炎 e 抗體 Anti HBe					
	6. A型肝炎抗原 (Anti-HBc)	評估是否 A型肝炎抗體				
17.C型肝炎檢查	1. C型肝炎抗體 (Anti-HCV)	評估是否感染過或帶原 C型肝炎	●			●

18.胰臟炎 篩檢	1. 澱粉酶 (Amylase)	評估有無急性胰臟炎		●			●
	2. 解脂酵素						
19.腫瘤 標記	1. 胎兒蛋白 (AFP)	慢性肝炎及大腸癌、胰 癌、肺癌、胃癌、肝硬 化、患煙癮者之篩檢		●			●
	2. 癌胎抗原 (CEA)			●	●	●	●
	3. 鱗狀上皮癌抗原 (SCC)	鱗狀上皮癌、肺癌、食 道癌之篩檢		●	●		●
	4. 癌抗原 CA199	胰臟癌、膽囊癌、膽道 癌、大腸癌之篩檢		●			●
	5. 癌抗原 CA125 (限 女性)	卵巢癌、子宮頸癌、子 宮內膜癌				●	●
	6. 癌抗原 CA153 (限 女性)	原發性乳癌、子宮癌之 篩檢				●	●
	7. 前列腺特異抗原 (PSA; 限男性)	評估有無前列腺癌及前 列腺肥大症					●
	8. 游離型攝護腺特異抗 原 Free PSA	前列腺癌之篩檢					●
	9. 病毒癌抗原 (EB- VCA IGA)						●
20.血脂 檢查	1. 三酸甘油脂 (TG)	心血管病變危險因子檢 驗(脂肪代謝異常、血 液循環功能、動脈硬化 症、潛在性心臟血管病 變危險因子之評估	●	●	●	●	●
	2. 膽固醇 (CHOL)		●	●	●	●	●
	3. 高密度膽固醇 (HDL-C)		●	●	●	●	●
	4. 低密度膽固醇 (LDL-C)		●	●	●	●	●
	5. LDL-C/HDL-C	血管硬化指數					●
	6. CHOL/HDL-C						●
21.德國麻疹		評估有無德國麻疹抗體					●
22.類風濕因子篩檢		評估有無類風濕性關節 炎				●	●
23.痛風 篩檢	1. 尿酸 (UA)	評估有無痛風			●	●	●
24.胰臟炎 篩檢	1. 澱粉酶 (Amylase)	評估有無急性胰臟炎				●	●
	2. 解脂酵素						
25.組織發 炎篩檢	1. hs-CRP 反應蛋白	評估有炎症					●
26.甲狀腺 機能 檢查	1. 甲狀腺刺激素 (TSH)	評估有無甲狀腺機能亢 進或低下			●	●	●
	2. Free T4						
27.心電圖 檢查	1. 靜式心電圖 (EKG Exam)	評估有無心律不整、心 肌缺氧、傳導異常	●	●	●	●	●
	2. homocystein				●		
28.骨質 疏鬆 篩檢	1. 雙能骨質密度檢查	評估有無骨質流失、骨 質疏鬆				●	●
	2. DEXA 身體組成分析						●
29.賀爾蒙 檢測	1. 泌乳素.雌二醇.泌乳 素.卵泡刺激素(女)	賀爾蒙分泌檢測				●	●
	2. 睪固酮(男)						●

30.肺功能檢查	評估有無阻塞性或侷限性肺功能異常					●
31.甲狀腺超音波	了解甲狀腺是否腫大、有無腫瘤、甲狀腺炎、甲狀腺結節之大小及形態	●		●	●	●
32.彩色頸動脈超音波	了解頸部供應腦部血流的大動脈有無粥樣硬化斑塊及腦血管疾病	●		●		●
33.彩色心臟超音波	可了解心臟是否有擴大，瓣膜異常、先天性心臟疾病、心肌梗塞或缺氧、心臟腫瘤等			●		●
34.乳房超音波	評估乳房有無囊腫、腫瘤、纖維化				●	●
35.週邊血管檢查	了解血管阻塞及硬化程度					●
36.上腹部超音波檢查	1. 肝臟 (Liver)	評估有無脂肪肝、肝腫瘤、膽結石、膽囊癌、腎結石、腎腫瘤、胰臟、脾臟病變等	●		●	●
	2. 膽囊 (Gall Bladder)					
	3. 胰臟 (Pancreas)					
	4. 脾臟 (Spleen)					
	5. 腎臟 (Kidney)					
	6.肝硬度分析					
37.下腹部超音波檢查	1.膀胱 (Urinary Bladder) (女性)	女：評估有無子宮及卵巢腫瘤等疾病 男：評估有無前列腺肥大及腫瘤等疾病			●	●
	2.子宮 (Uterus) (女性)					
	3.卵巢 (Ovary) (女性)					
	4.膀胱 (Urinary Bladder) (男性)					
	5.前列腺 (Prostate) (男性)					
	6.精囊 (Seminal) (男性)					
38.舒眠胃鏡檢查	1. 食道 (Esophagus)	評估有無食道、胃、十二指腸之腫瘤、潰瘍、發炎、癌肉、糜爛等				●
	2. 胃 (Stomach)					●
	3. 十二指腸 (Duodenum)					●
	4. 幽門桿菌試驗 (CLO Test)					●
39.舒眠大腸鏡檢查	1.大腸 (Colon)	評估有無痔瘡、潰瘍、發炎、直結腸癌肉、大腸腫瘤等				●
	2.乙狀結腸 (Sigmoid)					●
	3.直腸 (Rectum)					●
	4.肛門 (Anus)					●
40.胃.大鏡檢前餐						●

41.胸部 X 光檢查 (CXR)	評估有無肺氣腫、肺炎、肋膜積水、心臟擴大	●	●	●		
42.低劑量肺癌篩檢	有吸煙習慣、廚房工作者、石棉工作者、暴露二手煙環境者、肺結核病史者、家族癌症病史者。				●	●
43. 3T 腦部磁振造影檢查(無造影)	針對不明原因之頭痛或中風高危險群者(高血壓、糖尿病、高血脂、抽煙、肥胖)，此項檢查可評估是否有腦部萎縮、腦實質病變、腦部血管異常及早期中風篩檢	●				
44. 肝臟磁振造影檢查	肝炎帶原者、癌症家族史者、癌症腫瘤指數高者、B 或 C 型肝炎帶原者。		●			
45.多切冠狀動脈及鈣化	容易罹患冠心病的高危險群，包括：糖尿病、高血壓、高血脂症、嗜吃高脂肪、高膽固醇食物者、有抽菸喝酒習慣及肥胖等兩個危險因子以上，有心肌梗塞家族病史，及有腦血管或週邊動脈疾病者，有胸悶胸痛病史、親友中有罹患冠狀動脈心臟病、有做過冠狀動脈支架或冠狀動脈繞道手術者。			●		
46.3T 乳房磁振造影檢查(有造影)	檢查乳癌的發生，完整呈現雙測乳房、胸壁影像，可精準檢測出微小腫瘤				●	
47.頭.頸.腹.骨盆腫瘤	癌症家族病史、癌症腫瘤指數高者、B 型或 C 型肝炎帶原者。					●
48.醫師總評	由專業醫師理學檢查(含頸部、胸部、心臟、腹部、四肢等)，並根據個人初步檢查報告彙整解說，予以衛教諮詢及健康促進等建議。	●	●	●	●	●
49.精美報告	提供精美報告書及衛教健康指導	●	●	●	●	●
50.餐點	提供均衡營養之精緻餐點	●	●	●	●	●
51.服裝費		●	●	●	●	●

檢查前注意事項：

1.檢查前二日：請勿食用以下食物

(1)高纖食物：蔬菜、水果，清腸不易乾淨

(2)蛋白質食物：牛奶、紅肉，易引起脹氣

2.檢查前一日：盡量採清淡飲食，勿熬夜及飲酒；晚上 10 點之後禁食（除藥物及清水）

預約聯絡窗口資訊（請提早預約）

單位：童綜合醫院 國際醫療服務中心

電話：+886-4-26583899 ; +886-4-26581919 分機 4960

E-mail：ttmhh@ms.sltung.com.tw

線上聯繫諮詢— QQ：1409152419

Skype：thimsc

WeChat：thimsc

***內容及價格以各醫院實際運作狀況及收費為準。**

37. 彰化基督教醫療財團法人彰化基督教醫院

電話：+886-4-7277984、+886-4-7238595#4357

地址：彰化市南校街 135 號

網址：<http://www.cch.org.tw/cchhec/service.aspx>

健檢名稱	價格（台幣）	檢查時間	主要檢查內容 (詳細內容請至健管中心網頁)
菁英科技專案	63,000 元	約 4~6 小時，依檢查項目不同而有差異	1.無痛胃鏡大腸鏡 2.心肺電腦斷層 CT 3.頭腹骨盆腔磁振造影 MRI 4.各式超音波(肝腎頸甲狀腺) 5.血液檢查(血糖、血脂肪、肝膽功能等)
優活高檢專案	21,150 元(男) 22,050 元(女)		1.無痛胃鏡大腸鏡 2.各式超音波(肝腎頸甲狀腺) 3.血液檢查(血糖、血脂肪、肝膽功能等) 4.乳房攝影(女)、婦科超音波(女)
長青健檢專案	22,500 元		1.腰椎磁振造影 MRI 2.肺臟電腦斷層 CT 3.各式超音波(肝腎頸) 4.血液檢查(血糖、血脂肪、肝膽功能等)
精緻悠閒檢專案	9,000 元(男) 10,800 元(女)		1.各式超音波(肝腎) 2.血液檢查(血糖、血脂肪、肝膽功能等) 3.骨質密度檢測、乳房攝影(女) 4.周邊血管動脈檢查
PET/CT 專案	36,000 元		1.各式超音波(肝腎) 2.血液檢查(血糖、血脂肪、肝膽功能等) 3.PET/CT 全身掃描
心福脈舒專案	31,500 元		1.心臟電腦斷層掃描 CT 2.心臟超音波 3.心血管風險因子評估
腦神經功能專案	15,120 元		1.頭部磁振造影 MRI 2.血液檢查(血糖、血脂肪、肝膽功能等) 3.神經傳導功能、腦幹與聽覺誘發電位腦波檢查

注意事項：

- 1.檢查當日請穿著寬鬆的衣物，勿帶貴重物品。
- 2.請於前一日晚上 12 點過後禁食，檢查當天早上請空腹。
- 3.若有執行無痛內視鏡檢查(胃腸鏡)，需服用瀉劑及配合低渣飲食。

備註：

- 1.預約時程：1個月前預約(依實際受檢狀況安排)
- 2.報告書完成天數：14個工作日(中文)
- 3.付費方式：可刷卡或付現

*** 內容及價格以各醫院實際運作狀況及收費為準。**

38. 澄清綜合醫院中港分院(柏忒健康管理中心)

電話： +886-4-2463-1110

地址： 台中市西屯區台灣大道四段 966 號(敬義樓 3F)

網址： www.bthealthtc.com

健檢名稱			悠活進階	心安防癌	樂活健檢
檢查時間			6-7hours	5-6hours	6-7hours
價格 (台幣)			\$ 32,800	\$48,800	\$54,500
項目名稱					
磁振造影	頭頸部磁振造影	包含大腦、小腦、腦幹、眼球、鼻腔、鼻竇、中耳、內耳等部位，針對腦部疾病篩檢如顱內腫瘤、中風、腦萎縮、腦室積水等腦部症狀	四選一	★	★
	上腹部磁振造影	篩檢肝臟、膽囊、脾臟、胰臟、腎臟等器官是否有囊腫、腫瘤、息肉、肝硬化、肝纖維化、脂肪肝、肝腫瘤等病變		★	★
	骨盆腔磁振造影	篩檢後腹腔、膀胱、男性攝護腺病變及腫瘤、女性子宮肌瘤、巧克力囊腫、子宮內膜增生、卵巢囊腫、卵巢癌等生殖器官病變		★	★
	全脊椎磁振造影	篩檢頸椎、胸椎及腰椎是否有椎間盤突出、骨病變、骨刺、坐骨神經壓迫症及脊椎移轉性腫瘤		★	★
	腦血管磁振造影(施打對比劑)	顱內、頸動脈血管 3D 立體影像及頸動脈超音波檢查，完整呈現兩側內頸動脈與顱內血管是否有狹窄、動脈瘤及動靜脈畸形，可早期發現因腦血管疾病引起的微小梗塞、腦萎縮以及腦瘤和其他腦實質病變等。建議40歲以上成年人定期檢查		★	★
	乳房磁振造影(女)(施打對比劑)	乳房磁振造影無輻射，不須強力擠壓乳房，減少疼痛及恐懼感，可輕鬆完成乳癌篩檢，是篩檢早期乳癌最佳工具		★	★
	肝臟動態顯影磁振造影(男)(施打對比劑)	運用細切面 0.3-0.4cm 動態顯影方式進行肝臟檢查，是篩檢早期肝癌的最佳方法		★	★
	肝脂肪定量分析磁振造影	針對中年以上好發之脂肪肝、脂肪性肝炎等評估肝組織脂肪比例，並作為生活型態調整之指引		★	★
極速低	肺部電腦斷層(LDCT)	不需施打顯影劑，可偵查隱藏在胸椎、心臟前後、肋骨、橫膈膜下方及肝臟前後	★	★	

劑量電腦斷層		方的肺部小腫瘤，為偵測早期肺癌最快且精確的最佳工具			
	冠狀動脈鈣化指數分析(CAC)	CAC score 被視為是一個反應冠狀動脈粥狀硬化程度的指標，可做為發生冠狀動脈血管疾病風險預測及預後評估，並據此調整後續生活型態，或進一步檢查及治療		★	
舒眠腸胃內視鏡	舒眠胃鏡	胃、大腸內視鏡檢查是診斷胃潰瘍、胃癌、大腸內腫瘤、息肉等病灶最好之工具。運用最先進內視鏡窄頻早期癌辨識系統(NBI, Narrow Band Imaging)，早期辨識粘膜表層最早期癌病變，精確檢查食道、胃、十二指腸之腫瘤、潰瘍、發炎、息肉、糜爛狀況及腸道痔瘡、息肉、腫瘤、潰瘍、發炎、憩室狀況	★		★
	舒眠大腸鏡		★		★
	胃幽門螺旋桿菌		★		★
	高級代餐包		★		★
彩色杜普勒高解析度超音波	頸動脈超音波	檢查頸動脈有無粥狀硬化斑塊、頸動脈狹窄，以了解中風及腦血管疾病風險		★	★
	甲狀腺超音波	評估甲狀腺是否腫大、發炎及腫瘤		★	★
	上腹部超音波	肝、膽、腎臟、胰臟、脾臟等腹部氣管疾病的檢查(囊腫、膽結石、膽瘻肉、腎結石、血管瘤等)	★	★	★
	骨盆腔超音波	可了解是否有膀胱結石，男性是否有攝護腺肥大，女性是否有子宮肌瘤、卵巢腫瘤	★	★	★
	乳房超音波(女)	檢查女性乳房有無腫塊、纖維囊腫、乳管擴張等異常		★	★
健康評估	疾病史、過敏史、家族病史、生活型態史	了解個人健康史	★	★	★
一般檢查	身高、體重、腰圍、血壓、脈搏、呼吸、體溫	評估體格狀況、生命徵象及代謝症候群指標。	★	★	★
身體理學	全身理學檢查及身體評估，包括頭、頸、胸部、淋巴結、腹部、四肢、皮膚等	身體理學初步評估(醫師藉由問診、聽診、觸診、叩診以了解身體狀況)	★		

檢 查					
身 體 組 成 分 析	水份、蛋白質、脂肪、基礎代謝率、肥胖指數(BMI、體脂肪率、腰臀比)	肥胖程度、體內脂肪、骨骼肌肉、水份等含量比例，提供代謝症候群風險評估。	★		
聽 力	氣導聽力檢測	全音訊 500、1000、2000、4000、8000HZ 聽力試驗(氣導)	★		
肺 功 能	肺活量、最大吐氣量	肺部功能評估，了解肺活量、有無阻塞性、侷限性肺疾病	★		
心 電 圖	靜態十二導程心電圖(Resting EKG)	心跳節律(心律不整脈)、心肌缺氧(心肌梗塞)、心臟電位傳導(房室支束傳導阻斷)	★		★
子 宮 頸 癌 篩 檢	麗柏薄層子宮頸抹片(女)	透過特殊保存方式保留完整子宮頸細胞，可提升一般抹片檢查準確度	★		
眼 科	視力、眼壓、色盲	評估是否有近視、青光眼、色盲	★		
	眼科醫師會診：眼底鏡、細隙燈檢查	「直接眼底鏡」直接對眼睛，檢查局部的黃斑部和視神經。高解析度細隙燈檢查儀，可診斷角膜及白內障等疾病	★		
耳 鼻 喉 科	耳、鼻、喉部檢查	耳鼻喉科專科醫師針對耳鼻喉之炎症反應、腫瘤、鼻中膈彎曲、鼻息肉進行檢查	★		
	鼻咽內視鏡檢查	以鼻咽內視鏡及窄頻早期癌辨識系統檢查鼻甲、鼻道、鼻中膈以及鼻咽處，對於早發性癌症可更準確鑑別	★		
尿 液	尿液生化分析：酸鹼度、比重、尿糖、尿蛋白、尿潛血、尿膽紅素、尿中白血球、尿酮體、尿沉渣顯微鏡檢(Micro exam.)	腎功能、泌尿道感染、泌尿道結石、糖尿病等	★		
血 液 常 規	白血球計數(WBC)、紅血球計數(RBC)、血色素檢查(Hgb)、血球比容值(HCT)、平均紅血球容積(MCV)、平均紅血球血紅素(MCH)、平均紅血球血色蛋白濃度(MCHC)、血小板計數(PLT)、白血球分類計數(DC)	檢測貧血、發炎、白血病、血液凝固功能等	★		★
糖 尿 病	空腹血糖 (AC)	糖尿病、低血糖症的早期診斷	★		★
	糖化血色素 (HbA1C)	評估前三個月血糖平均值	★		★
血 脂 肪	膽固醇總量(T. Cholesterol)、三酸甘油脂(TG)、高密度脂蛋白(HDL)與高密度脂蛋白膽固醇比值(TC/HDL)、低密度脂蛋白(LDL)	檢測動脈硬化風險、血脂分析、脂肪代謝異常、潛在性腦心血管病變之危險因子	★		★
組 織 發	高敏感度 C-反應性蛋白(HS-CRP)	評估體內組織是否發炎、預測動脈硬化引起之心血管疾病的風險指標	★		★

炎指數					
甲狀腺功能	甲狀腺刺激素(TSH)、游離甲狀腺素(Free T4)、三碘甲狀腺素(T3)	檢測甲狀腺機能亢進症或甲狀腺機能低下症	★		★
肝膽功能	麩胺酸草醋酸轉氨基酶(SGOT)、胺基丙酸轉氨基酶(SGPT)、血清白蛋白(albumin)、血清總蛋白(Total Protein)、球蛋白(Globulin)、白蛋白/球蛋白比率(A/G)、丙麩氨轉酶(γ -GT)、鹼性磷酸酶(ALK-P)、總膽紅素(Total Bilirubin)、直接膽紅素(Direct Bilirubin)	檢測肝炎、肝功能異常、脂肪肝、膽道疾病及溶血性疾病	★		★
肝炎篩檢	B型肝炎表面抗原(HBsAg)	檢測是否有B肝帶原	★		★
	B型肝炎表面抗體(Anti-HBs)	檢測是否具B型肝炎之抵抗力	★		★
	C型肝炎病毒抗體(Anti-HCV Ab)	檢測是否感染C型肝炎	★		★
胰臟功能	澱粉酶(Amylase)	評估急慢性胰臟炎	★		★
腎功能	尿素氮(BUN)、肌酸酐(Creatinine)	檢測急慢性腎炎、腎衰竭、尿毒症等	★		★
尿酸	尿酸(Uric Acid)	檢測高尿酸血症、痛風	★		★
類風濕因子	類風濕因子(RF)	評估類風濕性關節炎及自體免疫相關疾病	★		★
血液腫瘤標記	大腸癌腫瘤標記(CEA)	消化系統腫瘤初步篩檢	★		★
	甲型 α 胎兒蛋白(AFP)	肝腫瘤、生殖腺腫瘤等初步篩檢	★		★
	胰臟癌標記(CA199)	胰臟癌、肺癌、胃癌、直腸癌初步篩檢	★		★
	攝護腺癌特異抗原(PSA)(男性)	攝護腺腫瘤初步篩檢	★		★
	鼻咽癌標記(EBV-IgA)(男性)	鼻咽腫瘤初步篩檢	★		★
	乳癌標記(CA153)(女性)	乳房腫瘤初步篩檢	★		★
	卵巢癌標記(CA125)(女性)	卵巢及其他婦女生殖器腫瘤初步篩檢	★		★
健康管理	由家醫科、醫學影像科主治醫師解說報告	當日檢查後即時解說，即時掌握個人健康資訊	★	★	★
	健康管理定期追蹤	專屬健康管理師提供個人與家庭的健康諮詢與管理追蹤	★	★	★
加值服務	活力健檢餐	營養師精心規劃五色能量活力餐	★	★	★
	貴賓專屬停車位	本中心提供健檢客戶專屬停車位	★	★	★
預約聯絡窗口資訊(請提早預約)					
單位：柏忒健康管理中心					

電話：+886-4-2463-1110

E-mail：callcenter@healthtc.com

備註：以上健檢需半個月前預約。

*** 內容及價格以各醫院實際運作狀況及收費為準。**

39. 埔基醫療財團法人埔里基督教醫院

電話：+886+49+2912151 #4393

地址：南投縣埔里鎮鐵山路 1 號

網址：health.pch.org.tw

健檢名稱		悠活 專案	樂生 專案	幸福 專案
檢查時間		約 3 小時	約 4 小時	約 5 小時
價格 (台幣)		\$ 20,000	\$ 35,000	\$ 60,000
項目名稱				
健康風險評估		●	●	●
基礎檢查 General exam	身高 (Height)、體重 (Weight)、血壓 (Blood pressure)、脈搏 (Pulse)、腰圍 (Waistline)	●	●	●
眼科檢查 Vision exam	視力 (Eye sight)、辨色力 (Color differentiation)、氣壓式眼壓檢查 (Intraocular pressure)	●	●	●
尿液檢查 Urine exam	外觀、比重、酸鹼度、尿膽素原、尿蛋白、尿糖、酮尿、膽紅素、尿潛血、沉渣、紅血球、白血球、表皮細胞、圓柱體、結晶體、細菌等 (Urine routine)	●	●	●
全套血球檢查 Blood cell test	血紅素、血小板、白血球、紅血球、血球容積比、平均血球容積、平均紅血球血紅素濃度、平均紅血球血紅素量、單核球、嗜中性球、淋巴球、嗜伊紅性球、嗜鹼性球 (Blood routine)	●	●	●
肝功能檢查 Liver function	血清天門冬胺酸轉化酶 (SGOT)、血清胺基丙酮酸轉化酶 (SGPT)、鹼性磷酸酵素 (Alk.P)、麩胺轉酸酶 (r-GT)、血清總蛋白質 (Total protein)、白蛋白 (Albumin)、球蛋白 (Globulin)、白蛋白/球蛋白比值 (A/G)	●	●	●
膽、胰臟功能檢查 Gall Bladder	總膽紅素 (T-Bil)、直接膽紅素 (D-Bil)、澱粉水解酵素 (Amylase)	●	●	●
腎功能 Renal function	尿素氮 (BUN)、肌酐酸 (Creatinine)、尿酸 (Uric acid)	●	●	●
血糖測定 For diabetic	飯前血糖 (AC Sugar)	●	●	●
血脂肪檢查 Blood lipid	膽固醇 (T-chol)、三酸甘油脂 (TG)	●	●	●
	高密度脂蛋白 (HDL)、低密度脂蛋白 (LDL)	●	●	●
心臟功能檢查 For cardiovascular disease evalution	肌酸磷酸酶 (CPK)、乳酸脫氫酶 (LDH)	●	●	●
過敏原檢測 Allergy test	36 項過敏原檢測 (MAST)		●	●
甲狀腺功能 Thyroid function	甲狀腺刺激素免疫分析 (TSH)、游離四碘甲狀腺素 (Free T4)		●	●
腸胃道檢查 Digestive system exam	碳-13 尿素呼氣檢查幽門螺旋桿菌 (C13-UBT)			●
X 光影像醫學檢查 X-ray exam	乳房攝影 (Mammography)	●	●	●
	骨密 X 光檢測 (Bone mineral density)		●	●
	全身體脂肪率 (Body Composition)		●	●
3D 立體電腦斷層掃描 3D CT scan	64 切電腦斷層肺部檢查 (Lung CT)	●	●	●
磁共振造影檢查 Magnetic Resonance Imaging	腦血管與腦神經管 MRI 檢查			●
血液腫瘤標記篩檢 Tumor maker	癌胚胎抗原 (CEA)、甲型胎兒球蛋白 (AFP)	●	●	●
	女：血清標記 (CA-125) 男：血清標記 (PSA)、血清標記 (CA199)、血清標記 (EBV)(男)		●	●
超聲波檢查	上腹部超聲波 (Abdominal sonography)		●	●

Sonography	心臟超音波(Carotid sonography)			•
週邊動脈壓力檢查 Vascular screen	週邊動脈壓力檢查(Atherosclerosis)			•
專家會診	眼科醫師會診			•
	牙科醫師會診			•
	生活飲食營養諮詢(營養師)			•
	健康保健講座(醫師)			•
	醫師總評	•	•	•
睡眠檢測	睡眠生理檢查：腦波、眼球運動、呼吸運動、呼吸氣流、心電圖、肌電圖等		•	•
營養餐點 Nutritive meal	活力均衡營養餐點	•	•	•
個人報告書 Report	精美、詳實之報告書及衛教健康手冊	•	•	•

加選檢查項目及費用明細一覽表

睡眠檢測	\$6,500
心臟電腦斷層掃描	\$12,000
低劑量胸部電腦斷層掃描	\$ 6,000
肝臟電腦斷層掃描	\$7,049
全身 MRI 檢查	\$45,000
肝.膽.胰管 MRI 檢查	\$15,000
腦血管與腦神經管 MRI 檢查	\$15,000
上消化道攝影	\$2,000
穿顱都卜勒頸動脈超音波	\$3,700
杜卜勒氏彩色心臟超音波	\$3,200
乳房攝影	\$1,245
DEXA 骨密 X 光及全身脂肪檢測	\$1,200
無痛胃腸鏡檢查	\$7750
電腦超薄抹片檢查	\$1,500

預約聯絡窗口資訊 (請提早預約)

單位：健康管理中心 張管理師

電話：+886-49-2912151#4393

E-mail：health@mail.pch.org.tw

備註：(※如您有進一步需求，或需更詳盡、多元之健檢服務資訊，歡迎與本院聯絡，感謝您！)



*** 內容及價格以各醫院實際運作狀況及收費為準。**

40. 臺中榮民總醫院

電話：+886-4-23592525-6500

地址：台中市西屯區台灣大道 4 段 1650 號

網址：<http://www3.vghtc.gov.tw/hmc/index.php>

健檢名稱		一日健康檢查	一日健康檢查加 無痛內視鏡檢查
檢查時間		6 小時	6 小時
價格 (台幣)		\$15,000	\$21,000
項目名稱			
一般檢查	身高、體重、腰圍、臀圍、血壓、脈搏、呼吸、體溫	●	●
醫師理學檢查	全身理學檢查及身體評估，包括頭、頸、皮膚、淋巴結、四肢、乳房觸診（女性）、腹部觸診、心肺之聽診及肛門指診（男性攝護腺）等	●	●
X 光檢查	胸部 X 光檢查 (CHEST PA、LATERAL(LT))、腹部 X 光 (KUB)-必要時加作、腰部 X 光 (L-Spine) -必要時加作	●	●
眼科檢查	視力、眼壓、色盲	●	●
眼科專科會診	眼睛、眼底狀況含視神經、眼睛疾病等檢查	●	●
耳鼻喉科專科會診	檢查耳、鼻、喉、頸等器官	●	●
鼻咽腔內視鏡檢查	鼻咽腔內視鏡檢查（檢查鼻咽有否發炎、腫大、腫瘤、鼻咽癌等）	●	●
牙科專科會診	檢查蛀牙、牙垢、牙齦炎、口腔白斑、口腔癌及牙周病等	●	●
婦科專科會診及子宮頸抹片(女性)	子宮頸抹片檢查及內診	●	●
上腹部超音波檢查	檢查肝、膽、腎、脾、胰臟器官是否有腫瘤、結石或其他異常	●	●
心電圖檢查 (體檢專用儀器)	靜態十二導程心電圖	●	●
肺功能檢查 (體檢專用儀器)	肺活量、最大吐氣量	●	●
上消化道內視鏡 (體檢專用儀器)	胃鏡檢查（檢查食道、胃、十二指腸有無發炎、潰瘍、息肉、腫瘤及癌症）	●	● (無痛式檢查)
軟式乙狀結腸鏡 (體檢專用儀器)	乙狀結腸鏡檢查（檢查肛門、直腸、乙狀結腸是否有發炎、潰瘍、息肉、癌症等）	●	●
全大腸鏡 (體檢專用儀器)	全大腸鏡檢查（檢查肛門、直腸、全部大腸是否有發炎、潰瘍、息肉、癌症等）		● (無痛式檢查)

中度鎮靜 (conscious sedative)	靜脈點滴注射鎮靜、安眠之藥物，使受檢者放鬆、睡著。 檢查過程有麻醉醫師及護士監測血氧、心電圖、血壓。 檢查完成後有專屬完備的恢復空間及專業護理人員照顧。		●
血液常規檢查	白血球計數(WBC)、紅血球計數(RBC)、血色素檢查(Hgb)、血球比容值(HCT)、平均紅血球容積(MCV)、平均紅血球血紅素(MCH)、平均紅血球血色蛋白濃度(MCHC)、血小板計數(PLT)、白血球分類計數(DC)	●	●
尿液常規檢查	尿液生化分析：酸鹼度、比重、尿糖、尿蛋白、尿潛血、尿膽紅素、尿中白血球、尿酮體 尿沉渣顯微鏡檢 (Micro exam.)	●	●
糞便常規檢查	潛血檢查 (Occult blood)、顯微鏡檢查 (Micro exam.)	●	●
生化檢查 (糖化血色素)	糖尿病的診斷與控制標準 (HbA1C)	●	●
生化檢查 (血糖)	空腹血糖 (AC)	●	●
生化檢查 (血脂肪)	膽固醇總量(T. Cholesterol)、三酸甘油脂(TG)、高密度脂蛋白(HDL)、總膽固醇與高密度脂蛋白膽固醇比值(T.C/HDL)、低密度脂蛋白【由計算公式 LDL by calculation】	●	●
生化檢查 (腎功能)	尿素氮(BUN)、肌酐酸(Creatinine)	●	●
生化檢查 (尿酸)	尿酸(Uric Acid)	●	●
生化檢查 (電解質)	電解質(Na、K、Ca)	●	●
生化檢查 (肝功能)	白蛋白(Albumin)、血清蛋白總量(T. Protein)、麩氨酸草醋酸轉氨酶(GOT)、麩氨酸草丙酸轉氨酶(GPT)	●	●
生化檢查 (肝、膽功能)	總膽紅素(Bili.T)、丙種谷氨轉胺酶(Gamma GT)	●	●
核子免疫學檢查 (B型肝炎標記)	B型肝炎表面抗原(HBsAg)、B型肝炎表面抗體(Anti-HBs)	●	●
核子免疫學檢查 (慢性C型肝炎)	C型肝炎抗體(Anti-HCV)	●	●
核子免疫學檢查 (甲狀腺功能)	甲狀腺刺激素(TSH) 游離甲狀腺素(Free T4)	●	●
腫瘤標記	Alpha胎兒蛋白(AFP)、癌胚胎抗原檢查(CEA)、攝護腺癌指標(PSA)(男性)	●	●
性病檢查 (梅毒)	梅毒血清抗體(RPR)	●	●

性病檢查 (愛滋病)	愛滋病病毒抗體(ANTI-HIV1 Ab)	●	●
血型測定	檢測 A、B、O、AB 及 Rh 陰性或陽性	●	●
發炎指數檢查	高敏感性 C 反應性蛋白(hsCRP)	●	●
營養早餐、午餐、點心	中式早餐及午餐，點心餐盒及藥膳甜湯	●	●
盥洗包、拖鞋	含牙刷、牙膏、毛巾等盥洗用具	●	●
解說結果報告	醫師解說初步檢查結果	●	●
個人健檢報告書	健檢結果與建議	●	●
報告諮詢	醫師解說整體健檢結果與諮詢	●	●
套裝內容簡介		一日健康檢查含胃鏡及乙狀結腸鏡檢查。 前一晚上 12 點後請禁食禁水。	一日健康檢查含無痛胃鏡腸鏡檢查。 檢查前二日必須服用低渣飲食，前一天晚上按衛教說明服用清腸瀉劑，晚上 12 點後禁食禁水。
預約聯絡窗口資訊 (請提早預約)			
單位：臺中榮民總醫院 健康管理中心			
電話：+886-4-23592525-6500；+886-4-23741288			
E-mail：pcu@vghtc.gov.tw			
備註：額外加選自費項目：			
➤ 正子電腦斷層掃描 PET CT 專案價 41000 元			
➤ 256 切心臟電腦斷層(MDCT) 專案價 18000 元			

*** 內容及價格以各醫院實際運作狀況及收費為準。**

41. 衛生福利部臺中醫院

電話： 04-22294411

地址： 臺中市西區三民路一段 199 號

網址： <http://www.taic.mohw.gov.tw/>

健檢名稱		A 專案	B 專案	C 專案
價格 (台幣)		\$ 30,000	\$ 16,000	\$ 10,000
項目名稱				
一般檢查	身高、體重、理想體重、身體質量指數、腰圍、血壓、脈搏、視力、辨色力	★	★	★
尿液常規	尿糖、尿蛋白、尿潛血、酸鹼度、比重、酮體、亞硝酸、尿膽紅素、尿膽素原、外觀顏色、尿白血球酯酶、細菌鏡檢、尿結晶、圓柱體、尿白血球、尿紅血球、上皮細胞	★	★	★
血液常規	白血球、血色素、血小板、紅血球、血球容積比、平均血色素濃度、平均血紅素量	★	★	★
白血球分類	平均血小板體積比、紅血球分佈寬度、血小板容積比、血小板分佈寬度、淋巴球%、單核球%嗜中性球%、嗜伊紅白血球%、嗜鹼性白血球%、Neut#、Lym#、Mono#、Eosin#、Baso#	★	★	★
肝 功 能	GOT、GPT、γ-GT、ALK-P、總蛋白、白蛋白、球蛋白、白球比	★	★	★
膽 功 能	總膽紅素 T-Bil、直接膽紅素 D-Bil	★	★	★
腎 功 能	肌酐酸 Creatinine、尿素氮 BUN、尿酸 UA (痛風)	★	★	★
胰臟功能	胰澱粉酶 Amylase	★	★	★
慢性腎臟病	腎絲球過濾率 eGFR、慢性腎臟病期數 CKD	★	★	★
血 糖	飯前血糖 AC Glucose			★
糖 尿 病	飯前血糖 AC Glucose、糖化血色素 HbA1C	★	★	
血 脂 肪	總膽固醇、三酸甘油脂、高密度脂蛋白、低密度脂蛋白	★	★	★
心臟功能	CPK 肌酸磷酸激酶、LDH 乳酸脫氫酶	★		
	Lipoprotein A、NT-proBNT 心臟標記物	★		
風險評估	十年心血管風險評估 FRS、心血管危險因子參考指數 Risk Factor	★	★	★
甲 狀 腺	甲狀腺促進素 TSH、游離四碘甲狀腺素 Free T4	★	★	
肝炎篩檢	A 型肝炎 IgG、B 型肝炎 HBsAg、anti-HBs、C 型肝炎 anti-HCV	★	★	★
胃部疾病篩檢	碳 13 吹氣法檢測：感染或感染過幽門桿菌，易導致胃潰瘍、慢性胃炎、胃部疾病	★	★	
防癌篩檢	AFP 甲型胎兒蛋白：早期 肝癌 血液初步篩檢參考指標。	★	★	★

腫瘤標記血液 篩檢參考指標	CEA 癌胚胎抗原：大腸直腸癌 消化器 官癌篩檢參考指標。	★	★	★
	CA-153：乳房(腫瘤)癌 血液初步篩檢 參考指標。 (女性檢查)	★	★	★
	PSA：攝護腺(炎)癌、肥大血液初步篩 檢參考指標。 (男性檢查)	★	★	★
超 音 波	上腹部超音波（肝、膽、腎、胰、 脾）、甲狀腺超音波	★	★	
超 音 波	上腹部超音波（肝、膽、腎、胰、脾）			★
女性檢查	乳房超音波、骨盆腔超音波、HPV 人 類乳突病毒 DNA 抹片	★	★	
男性檢查	攝護腺超音波、肺功能吹氣檢查、 EBNA+EBEA IgA (血液篩檢)	★	★	
心臟功能	靜態心電圖 EKG：心律不整、傳導阻 滯等心臟功能異常初步檢查。	★	★	★
聽力檢查	精密聽力檢測（500Hz～6000Hz）檢查 聽力是否退化或受損。	★	★	★
青 光 眼	氣壓式眼壓測量：眼球房水壓力，早期 青光眼之篩檢。	★	★	★
骨質密度	雙光子骨質密度（腰椎）骨質密度檢 查，即早預防骨質疏鬆症之發生。	★	★	★
胸部電腦斷層	胸部電腦斷層 Chest CT：是發現早期肺 癌及肺部疾病的重要篩檢方式。	★		
體 脂 肪	體脂肪（％、Kg）、基礎代謝率、骨骼 肌率、內臟脂肪基準、身體年齡	★	★	★
醫師理學	一般外觀理學檢查，生活習慣、自覺症狀、既往病史及其他必要之檢查。			
免費停車	請將停車卡帶至 11 樓健檢中心，用完餐離開前再至櫃檯換免費停車券。			
營養餐點	體檢完成後，本健檢中心提供精緻早餐一份及研磨咖啡。			
異常通報	檢查初步結果若發現有重大異常時，將立即告知聯絡當事人就醫或複檢。			
其他注意事項		請一週前提早預約		
預約聯絡窗口資訊				
單位： 國際醫療中心				
電話： 04-22294411 分機 5032				
E-mail： change@taic.mohw.gov.tw				
備註：以上健檢需一週前預約。				

*** 內容及價格以各醫院實際運作狀況及收費為準。**

42. 中正脊椎骨科醫院

電話：+886-7-2852999

地址： 高雄市前金區中正四路 100 號

網址： <http://www.jjoh.org/IMSC/index.html>

健檢名稱		鼎級防癌專案	尊爵領航專案
價格 (台幣)		NT \$ 40,000	NT \$ 55,200
項目名稱			
二日健檢套房住宿		★	★
一般檢查		★	★
內科理學檢查		★	★
血液常規檢驗		★	★
白血球分類		★	★
尿液常規檢驗		★	★
糞便潛血檢驗		★	★
血液生化	(1)肝功能檢驗	★	★
	(2)腎臟功能檢驗	★	★
	(3)電解質檢驗	★	★
	(4)糖尿病檢驗	★	★
	(5)痛風檢驗	★	★
	(6)血脂肪檢驗	★	★
甲狀腺功能		★	★
肝炎檢驗		★	★
高敏感度 C 反應蛋白		★	★
腫瘤標記	肝癌	★	★
	腸癌標記	★	★
	胰臟癌標記	★	★
	上皮癌標記(SCC)	★	★
	女性：乳癌+卵巢癌標記	★	★
	男性：攝護腺癌標記+鼻咽癌標記	★	★
心臟檢查	(1)心電圖	★	★
	(2)心臟超音波	★	★
	(3)半同胱氨酸	★	★
超音波	腹部超音波	★	★
內視鏡	胃鏡及大腸鏡	★	★
胸部 X 光檢查		★	★
腹部 X 光檢查		★	★
骨質密度檢查		★	★
磁振造影	腦部磁振造影		★
	頸/腰椎磁振造影 (頸/腰椎擇一)		★
其他注意事項		1.檢查當日請穿著寬鬆的衣物，勿帶貴重物品。	

2.請於前一日晚上12點過後禁食，檢查當天早上請空腹。

預約聯絡窗口資訊

單位：國際醫療中心

電話： +886-7-2852999

E-mail： jjoh.int@gmail.com

備註：(※如您有進一步需求，或需更詳盡、多元之健檢服務資訊，歡迎與本院聯絡，感謝您！)

***內容及價格以各醫院實際運作狀況及收費為準**

43. 財團法人天主教聖馬爾定醫院

電話：+886-5-2756000 #3302

地址：嘉義市東區大雅路二段 565 號

網址：www.stm.org.tw/it_core_2010/p02.asp

健檢名稱		寶肺專案	護肝專案	顧胃腸專案	愛心專案
檢查時間		3-5 小時			
價格 (台幣)		\$15,000	\$15,000	\$15,000	\$15,000
項目名稱					
一般檢查	身高、體重、BMI、體脂肪、血壓、脈搏、腰圍	●	●	●	●
聽力檢查	聽力檢測	●	●	●	●
視力檢查	視力、辨色力、眼壓	●	●	●	
血液常規	白血球、紅血球、血色素、血球容積、平均血球容積、平均血紅素量、平均血色素濃度、血小板、嗜中性球、淋巴球、單核球、嗜伊紅性球、嗜鹼性	●	●	●	
尿液檢查	尿糖、膽紅素、尿中酮體、尿比重、尿潛血、尿蛋白、尿酸鹼值、尿膽素原、尿中亞硝酸鹽、尿液白血球	●	●	●	
腎臟功能檢查	尿素氮 BUN	●	●	●	●
	肌酸酐 Creatinine	●	●	●	●
	尿酸	●	●	●	
糞便檢查	免疫分析法潛血檢查	●	●	●	
血糖測定	飯前血糖(AC Suger)、醣化血色素(HbA1c)	●	●	●	
心血管相關檢查	總膽固醇 CHOL	●	●	●	
	三酸甘油脂 TG	●	●	●	
	低密度脂蛋白膽固醇 (LDL-C)	●	●	●	
	高密度脂蛋白膽固醇 (HDL-C)	●	●	●	
	靜止心電圖	●	●	●	
甲狀腺檢查	甲狀腺刺激素(TSH)	●	●	●	

肝功能	總蛋白(TP)、白蛋白(Albumin)、球蛋白(Globulin)、轉氨基酵素(SGOT)、丙酮轉氨基酵素(SGPT)、鹼性磷酸 (Alk-P) 、A/Gratio	●	●	●	
病毒性肝炎篩檢	B 型肝炎表面抗原 HBsAg	●	●	●	
	C 型肝炎抗體 anti-HCV	●	●	●	
酒精性肝炎	珈瑪麩氨酸酵素(r-GT)	●	●	●	
膽功能	總膽紅素(T-bil)	●	●	●	
	直接膽紅素(D-bil)				
癌症相關檢查(肝癌、大腸直腸癌、胰臟癌、卵巢癌、攝護腺癌)	甲型胎兒球蛋白(AFP)	●	●	●	
	上皮癌胚胎性抗原(CEA)	●	●	●	
	醣類抗原 CA-199	●	●	●	
	癌抗原 CA-125(女性)	●	●	●	
	前列腺特異抗原 PSA(男性)	●	●	●	
超音波檢查	頸動脈超音波	●	●		●
	腹部超音波	●		●	●
影像醫學檢查	胸部正/側 X 光檢查		●	●	
高階影像	肺部-160 切電腦斷層	●			
	腹部-160 切電腦斷層		●		
	心臟冠狀動脈-160 切電腦斷層				●
內視鏡檢查	無痛胃腸鏡			●	
骨質檢查	骨質密度	●	●		
家醫科檢查	家醫科醫師身體理學檢查(包含頭頸部、胸部、心臟、腹部、四肢等)，並予以適當之檢康衛教諮詢				
健檢服	健檢期間提供方便、舒適的穿著				
健檢期間提供精心規劃的精緻餐點，供您一日所需之均衡營養以及精美、詳實之個人報告書					

44. 長庚醫療財團法人嘉義長庚紀念醫院

電話：+886-5-3621000 轉 2299 或 2489

地址：嘉義縣朴子市嘉朴路西段 6 號

網址：<https://www1.cgmh.org.tw/intr/intr5/c61900/>

健檢名稱	舒活方案 (無痛胃鏡、大腸鏡)	心肺方案	心臟血管方案
檢查時間	約 4-9 小時，依檢查項目不同而有差異		
價格(台幣) 項目名稱	\$ 22,000	\$39,000	\$ 39,000
簡要說明	全身系統性檢查+無痛胃鏡及大腸鏡。	全身系統性檢查+心肺檢查	全身系統性檢查+心臟血管檢查
其他說明	1. 預約時程：2 週前 2. 報告書交付天數：14 個工作天，航空郵資由健檢者自付 3. 報告書版本：中文、英文版 4. 付費方式：以現金或信用卡方式繳費 5. 預付訂金：無 6. 3 人(含)以上團體另享有專案活動 7. 預約方式：現場、電話、E-mail 8. 本院亦可針對個人需求量身訂做檢查方案，價格請洽健檢中心服務人員		

注意事項：

其他注意事項

1. 為避免因飲食影響糞便檢體，而造成潛血檢查呈假陽性反應，在受檢前三天避免攝取含血食物及未煮熟的肉類與內臟，如：雞血、鴨血、豬血、豬血糕、牛肉、羊肉等。
2. 檢查前一天晚上十時過後要完全禁食（亦不可喝白開水）。
3. 女性受檢者，檢查日應避開月經期間。如要進行子宮頸抹片檢查，受檢前三日，請勿做陰道沖洗、使用陰道內用藥及避免盆浴。
4. 若現在依醫師指示服用慢性用藥(例如:高血壓、糖尿病)等藥物，請繼續服用，並於來院受檢時攜帶，以利醫師於檢查時做為參考。
5. 若有服用抗凝血藥物或保健食品，如阿斯匹靈、銀杏、納豆紅麴、魚油...等，請事先告知健診中心人員。
6. 檢查當日因需做眼底檢查，當天請勿配戴隱形眼鏡。另外由於眼科檢查所使用的散瞳劑會暫時影響視力，所以檢查當日儘量不要自己開車，以確保安全。
7. 檢查當日請攜帶身分證及健保卡，若於檢查中發現問題，可由本中心協助掛號至門診就醫。

預約聯絡窗口資訊

單位：長庚醫療財團法人嘉義長庚紀念醫院健康檢查中心

電話：+886-5-3621000 轉 2299

E-mail：ping26@ cgmh.org.tw

備註：

報名須知：

1. 報名方式：

現場預約：請至綜合醫學大樓 F 區 13 樓 健康檢查中心 (搭乘 41、42、43 電梯)。

電話預約：+886-5-3621000 轉 2299 或 2489。

E-mail 預約：ping26@cgmh.org.tw、chiayihcc@cgmh.org.tw (請於郵件中註明您的姓名、身份證號碼、出生年月日、地址、連絡電話及預約日期，如曾於長庚醫院就診，請提供病歷號)

2. 服務時間：星期一至星期五上午 8：00 至下午 5：00。

3. 為節省您寶貴的時間，請多利用 E-mail 預約，若須取消檢查請於 1 個禮拜前來電告知取消檢查日期。

※.若已有身體不適者，建議經由相關專科門診由醫師進行診斷。

※.依個人健康情況請可洽服務人員諮詢建議加選之檢查項目。

交通資訊：

1. 可搭乘嘉義縣公車、嘉義客運(每 30 分一班-經嘉義-水上-朴子)或搭乘 BRT 公車(每 20 分一班-經高鐵)至長庚醫院站。

2. 搭乘高鐵者，至嘉義站下車。轉乘計程車車資 180 元，計程車車程約 10 分鐘，也可搭乘 BRT 公車(免費)至長庚醫院站。

3. 自行開車者，從高速公路轉 82 東西向往鹿草->縣政府出口處下交流道-直開(約 3-5 分鐘)-往朴子左轉(168 縣道) 至長庚醫院。

***內容及價格以各醫院實際運作狀況及收費為準。**

45. 戴德森醫療財團法人嘉義基督教醫院

電話：+886-5-2765041#7661

地址：嘉義市忠孝路 539 號

網址：<http://www.cych.org.tw>

健檢名稱	Class A 全日平安健檢	Class B 全日喜樂健檢	Class C 全日健檢心肺 高階影像檢查	Class D 全日健檢癌症 高階影像檢查	客製化 健檢規劃
檢查時間	約 6~8 小時，依檢查項目不同而有差異				
價格（台幣）	\$16,000	\$26,000	\$36,000	\$56,000	另議
預約時程	請兩週前預約，如欲取消或改期，請於約定檢查日三天前通知。				
其他說明	1. 報告書交付天數：14 天 2. 報告書版本：中文、英文 3. 付費方式：匯款、現金、刷卡 4. 預付訂金：(1)全身檢查預付 1,000 元 (2)正子電腦斷層掃描，需預付藥劑費 15,000 元 5. 折扣方式：全身健檢二人同行 9.5 折，四人以上同行 9 折 6. 預約方式：電話、電郵、面洽				



預約聯絡窗口資訊（請提早預約）

單位：國際醫療中心

電話：+886-5-2765041 轉 7661

E-mail：cych04882@gmail.com

*** 內容及價格以各醫院實際運作狀況及收費為準**

46. 奇美醫療財團法人奇美醫院

電話：+886-6-2812811

地址：台南市永康區中華路 901 號

網址：www.chimei.org.tw

健檢名稱		A		奇健二	AA	
		男性	女性		男性	女性
檢查時間		1 天		1 天	1 天半	
價格 (台幣)		23,000	24,000	56,500	79,000	81,000
項目名稱						
01. 一般體格檢查	身高、體重、視力、聽力、辨色力、血壓、脈搏、體溫、三圍、體脂肪	◎	◎	◎	◎	◎
02. 常規檢查	血液檢查-- a. 白血球、紅血球、血球容積、平均血球容積、血小板、血色素、平均紅血球血紅素量、平均紅血球血紅素濃度、白血球分類 b. 電解質--鈉、鉀、氯、鈣、磷	◎	◎	◎	◎	◎
	尿液檢查--顏色、外觀、酸鹼度、酮體、膽紅素、蛋白、比重、亞硝酸、潛血反應、尿沈澱物(包含紅血球、白血球、上皮細胞、微生物)、尿膽素原	◎	◎	◎	◎	◎
	糞便檢查--糞便潛血免疫法檢查	◎	◎	◎	◎	◎
03. 人體營養素檢查	維他命 B12、維他命 D、葉酸	◎	◎	◎	◎	◎
04. 新陳代謝檢查	a. 飯前血糖 b. 飯後血糖 c. 糖化血色素 d. 尿酸	◎	◎	◎	◎	◎
05. 內分泌檢查	a. TSH b. Free T4 c. T3 d. 甲狀腺超音波	abc	abc	abc	◎	◎
06. 心臟血管疾病檢查	血脂肪檢查--a. 總膽固醇 b. 三酸甘油脂 c. 高密度膽固醇 d. 低密度膽固醇	◎	◎	◎	◎	◎
	心臟檢查--a. 靜式心電圖 b. 同胱胺酸 c. CRP hs-CRP	◎	◎	◎	◎	◎
	運動心電圖檢查--運動心電圖				◎	◎
	心臟、頸動脈超音波檢查--心臟超音波、頸動脈超音波				◎	◎
	電腦斷層冠狀動脈攝影檢查--256 切低劑量電腦斷層冠狀動脈攝影				◎	◎
07. 肺部疾病檢查	肺功能檢查--肺活量及一秒鐘換氣量	◎	◎	◎	◎	◎
	X 光檢查--a. 胸部 X 光 b. 腹部 X 光	◎	◎	◎	◎	◎
	電腦斷層攝影檢查--肺部 256 切低劑量電腦斷層攝影			◎	◎	◎

08.肝膽腸胃 疾病檢查	肝膽功能檢查--a. GOT b. GPT c. 總蛋白 d.白蛋白 e.白蛋白/球蛋白比值 f. r-GT g.鹼性磷酸酶 h. 總膽紅素 i.直接膽紅素	◎	◎	◎	◎	◎
	肝、大腸癌初步篩檢--a. AFP(肝癌) b. CEA(大腸直腸癌)	◎	◎	◎	◎	◎
	病毒性肝炎檢查--a. B 型肝炎表面抗原 b. B 型肝炎表面抗體 c. B 型肝炎核心抗體 d. C 型肝炎	◎	◎	◎	◎	◎
	電腦斷層攝影檢查(肝、膽、脾、胰、腎)--腹部 256 切低劑量電腦斷層攝影				◎	◎
	上腹部超音波檢查--上腹部器官(肝、膽、脾、胰、腎)之超音波	◎	◎		◎	◎
	胃內視鏡與大腸鏡檢查(含靜脈麻醉)— 食道、胃、十二指腸、大腸鏡等檢查之無懼及安適性檢查 提供大腸鏡檢查前專用之低渣飲食代餐包 1 日份	◎	◎	◎	◎	◎
09.泌尿疾病檢查 (男性)	腎功能檢查(男性、女性皆有包含此項檢驗)--a.尿素氮 b.肌酸酐 c.尿白蛋白/尿肌酸酐	◎	◎	◎	◎	◎
	泌尿科前列腺檢查--a.經直腸超音波掃描 b. PSA c. Free PSA	◎	◎	◎	◎	◎
10.婦女疾病檢查 (女性)	乳癌篩檢--乳房攝影(35 歲以上)； 乳房超音波(35 歲以下)	◎	◎		◎	◎
	婦產科會診--子宮頸抹片	◎	◎	◎	◎	◎
	生殖系統超音波檢查--子宮、卵巢 超音波檢查	◎	◎	◎	◎	◎
11.腫瘤標記篩檢	CA19-9(胰臟癌)	◎	◎	◎	◎	◎
12.骨質密度檢查	測量腰椎、股骨關節的骨質密度	◎	◎	◎	◎	◎
13.腦部病變檢查	腦部血管疾病--腦部 3.0T 核磁共振血管造影(M.R.A)				◎	◎
	腦部腫瘤疾病--腦部 3.0T 核磁共振造影(M.R.I)				◎	◎
14.全身性核磁共振檢查(8 大部位)	1.腦部 2.頸脊椎 3.胸(大血管) 4.肝膽 5.腎 6.脾 7.胰 8.骨盆腔 【每 0.4-1 公分掃描一張影像】			◎		
15.六大部位超音波檢查	頸、肝膽、胰、脾、腎、膀胱等部位(不含乳房)			◎		
16.各專科會診	耳鼻喉科會診--外耳、外耳道、鼓膜、鼻腔、鼻中膈、鼻竇、扁桃腺、喉頭、咽喉				◎	◎
	眼科會診--眼瞼、瞳孔、結膜、鞏膜、視力檢查、眼底檢查、眼壓測定、細隙燈檢查				◎	◎
	牙科會診--口腔、牙齒、牙周				◎	◎
17.風濕免疫檢查	a.類風濕性關節因子 b. ESR c. ANA d. HLA-B27	◎	◎	◎	◎	◎
18.醫師解說	理學檢查及解釋當日檢查結果，影像則採預約解說			◎	◎	◎

19. 健檢後續追蹤管理	由護理人員依健檢結果定期提醒回院追蹤管理			◎	◎	◎
20. 營養衛教諮詢	由專業營養師及護理人員依健檢結果提供營養衛教諮詢			◎	◎	◎
其他注意事項		※檢查前一天需作腸胃道準備及吃瀉藥		※ 檢查前一天需作腸胃道準備及吃瀉藥 ※ 電腦斷層及磁振造影檢查會注射顯影劑 ※ 影像報告為另約時間解說（非當日）		
預約聯絡窗口資訊						
單位：健康管理中心						
電話：+886-6-2812811 分機 53546 劉經理						
E-mail：m980523@mail.chimei.org.tw						
備註：						
※請於一個月前作健康檢查預約。						
※如您有進一步需求，或需更詳盡、多元之健檢服務資訊，歡迎與本院聯絡，感謝您！						

***內容及價格以各醫院實際運作狀況及收費為準**

健康檢查中心環境介紹



47. 國立成功大學醫學院附設醫院

電話：+886-6-2353535

地址：台南市北區勝利路 138 號

網址：<http://www.hosp.ncku.edu.tw>

A. 健檢專案名稱		尊爵	珍愛
檢查時間		星期一到五 上午7點半~下午5點	
項目名稱		價格 (台幣)	
		\$ 20000	\$ 22000
身體整體評估	病史詢問、理學檢查	●	●
肥胖度檢查	身高、體重、腰圍及臀圍	●	●
高血壓及篩檢	四肢血壓、脈搏測量	●	●
動脈硬度檢測	動脈硬化指數測量	●	●
血液檢查	紅血球、白血球、血紅色素、血小板及血型	●	●
發炎指標	高敏感 C 反應性蛋白質(HS-CRP)	●	●
肝臟功能	白/球蛋白、ALK-P、GOT、GPT、膽紅素總量	●	●
痛風篩檢	尿酸	●	●
腎臟功能	尿素氮、肌酸酐、尿液常規檢查	●	●
血脂肪	總膽固醇、三酸甘油脂、高密度膽固醇	●	●
糖尿病篩檢	空腹血糖、糖化血色素	●	●
	飯後兩小時血糖	●	●
電解質平衡	鈉、鉀、鈣、磷	●	●
癌症指標	甲種胎兒蛋白(AFP)	●	●
	癌胚抗原(CEA)	●	●
	攝護腺特殊抗原(PSA)	●	
	鼻咽癌指標(EBV-IgA)	●	●
	胰臟癌指標(CA199)	●	●
	乳癌指標(CA153)		●
	卵巢癌指標(CA125)		●
糞便檢查	糞便潛血反應檢查(免疫法)	●	●
X-光檢查	胸部 X-光檢查(正面及側面)	●	●
	腹部 X-光檢查	●	●
慢性肺病篩檢	肺功能檢查：評估一秒鐘用力吐氣量及肺活量	●	●
心臟功能檢查	靜態心電圖	●	●
腹部超音波	含肝、膽、胰、脾及腎臟檢查	●	●
婦科會診	含骨盆腔內診、子宮頸抹片檢查		●
C 型肝炎檢查	C 型肝炎抗體	●	●
B 型肝炎檢查	B 型肝炎表面抗原、B 型肝炎表面抗體	●	●

梅毒感染檢查	梅毒血清檢驗(VDRL)	●	●
甲狀腺功能檢查	甲狀腺荷爾蒙刺激素(TSH)、游離甲狀腺素(Free T4)、三碘甲狀腺素(T3)	●	●
攝護腺膀胱檢查	經下腹部攝護腺超音波檢查	●	
婦科超音波	陰道超音波 或 下腹部超音波(無性行為者)		●
乳房檢查	乳房超音波		●
骨質疏鬆症篩檢	雙能量 X 光骨質密度檢查	●	●
醫師解釋健檢報告	當日解釋，與個別約診拿報告及諮詢解釋	●	●
早餐點心、午餐 健檢休閒服一套		●	●

B. 可自由選擇加做項目

腦部核磁共振檢查(無顯影劑)	\$ 8,000
頸動脈超音波	\$ 960
自律神經及生理壓力檢測	\$ 4,387
鼻咽內視鏡	\$ 1,640
心臟超音波	\$ 3,900
256 切心血管電腦斷層掃描	\$ 20,000
低劑量肺部電腦斷層掃描	\$ 6,000
正子電腦斷層 (PET-CT) (需安排於健檢檢查當日前一個工作日進行)	\$ 39,500
腹部核磁共振檢查(無顯影劑)	\$ 8,000
非侵入性肝臟纖維化掃描	\$ 1,500
胃鏡：含食道、胃及十二指腸	\$ 1,800
無痛胃鏡麻醉術	\$ 3,200
大腸鏡：全大腸檢查，含乙狀結腸鏡範圍	\$ 3,600
無痛胃鏡加大腸鏡麻醉術	\$ 3,800



備註：尊爵專案為適合男性的全方位健康檢查，珍愛專案為適合女性的全方位健康檢查

預約聯絡窗口資訊(請提早電話預約)；醫師現場專案選擇諮詢建議(請電話預約)

單位：健康管理中心

電話：+886-6-2353535# 4035、4036

E-mail：health@mail.hosp.ncku.edu.tw

團體可另享有健檢套裝專案價，歡迎來電洽詢

*** 內容及價格以各醫院實際運作狀況及收費為準。**

48. 安泰醫療社團法人安泰醫院

電話：+886-8-832-9966

地址：屏東縣東港鎮中正路一段 210 號

網址：www.tsmh.org.tw

健檢名稱		腸保安康 專案	健康防癌 專案	高階防癌 專案	心心向榮 專案
檢查時間		4 小時	4 小時	4-6 小時	4-6 小時
價格 (台幣)					
項目名稱		\$18,000	男:\$22000 女:\$25000	\$38,800	\$36,000
一般檢查	身高、體重、血壓、脈搏、視力檢查、辨色力、眼壓、身體質量數 BMI 等	◆	◆	◆	◆
理學檢查	頭部、頸部、胸部、心音、呼吸、皮膚、腹部、四肢、神經系統	◆	◆	◆	◆
尿液常規檢查	包括蛋白、糖、尿膽元、膽紅素、尿沈渣、比重、顏色、混濁度、白血球酯酶、潛血、酸鹼度及酮體	◆	◆		◆
血液常規全套檢查	WBC, RBC, Hb, Hct, platelet count, MCV, MCH, MCHC 八項	◆	◆		◆
肝膽功能檢查	SGOT、SGPT、總蛋白、白蛋白、麩胺酸轉化酵素、ALK-P、總膽色素、直接膽色素	◆	◆		◆
腎功能檢查	血中尿素氮 (BUN)、肌酸酐 (Cr)	◆	◆	◆	◆
痛風檢驗	尿酸	◆	◆	◆	◆
糖尿病篩檢	空腹血糖 (AC)、糖化血色素 (HBA1C)	◆	◆	◆	◆
甲狀腺功能檢查	甲狀腺刺激素(TSH)、T3、T4	◆	◆		◆
血脂肪檢查	總膽固醇、三酸甘油酯、高密度膽固醇、低密度膽固醇、總膽固醇/高密度脂蛋白膽固醇比值	◆	◆		◆
心電圖檢查	12 導程心電圖	◆	◆		◆
B 型肝炎篩檢	HBsAg (表面抗原)、HBsAb (表面抗體)	◆	◆		◆
C 型肝炎篩檢	C 型肝炎病毒抗體 (Anti-HCV)	◆	◆		◆
電解質檢驗	鈉、鉀、氯、鈣、磷	◆	◆		◆
肺功能檢查	肺活量等	◆	◆		◆
胸部 X 光	胸部 X 光攝影	◆	◆		◆
骨質密度檢查	雙能量全身型骨質密度分析	◆	◆		◆

幽門桿菌檢測	C-13 幽門桿菌吹氣檢測		◆		◆
胃腸鏡檢查	食道、胃、十二指腸前端	◆			
大腸鏡檢查	直腸、乙狀結腸、降結腸、橫結腸、升結腸	◆			
無痛全身麻醉	全大腸及胃鏡時麻醉	◆			
幽門桿菌抹片檢查	胃幽門桿菌抹片檢查	◆			
超音波檢查	腹部超音波	◆	◆		◆
	攝護腺超音波		◆		
	婦產科超音波		◆		
	乳房超音波		◆		
乳房攝影檢查	乳房攝影檢查(女性)		◆		
子宮頸抹片檢查	子宮頸抹片檢查		◆		
黃金篩檢	大便潛血	◆	◆		◆
腫瘤標記 A	胚胎致癌抗原(CEA)		◆	◆	
	CA-199(胰臟癌)		◆	◆	
	甲型胎兒蛋白(AFP)		◆	◆	
	鼻咽癌因子		◆	◆	
腫瘤標記 B	攝護腺抗原 PSA(攝護腺)/男性		◆	◆	
	CA-125(卵巢癌)/女性		◆	◆	
	CA-153(乳癌)/女性		◆	◆	
心臟超音波檢查	杜卜勒氏彩色心臟血流圖				◆
	超音波心臟圖(包括單面、雙面)				◆
心血管危險因子篩檢	同半胱氨酸 Homocysteine				◆
	高敏感度 C-反應蛋白 HS-CRP				◆
心臟心肌功能檢查	肌酸磷化酶 CPK				◆
	肌酸磷酸 CK-MB				◆
	心肌旋轉蛋白 Troponin-I				◆
128CT-心血管斷層攝影	128CT-高階影像心血管斷層攝影、128CT-高階影像心血管鈣化積分分析				◆
128CT 肺部斷層顯影檢查	Chest 128-slice CT (胸腔斷層顯影檢查)				◆
128CT-胸腔斷層顯影檢查	Chest 128-slice CT (胸腔斷層顯影檢查)		◆		
正子攝影	正子電腦斷層造影檢查			◆	
醫師總評	由專科醫師親自為您撰寫檢查報告及解說檢查結果	◆	◆		◆
加值服務	1.健檢服一套 2.營養餐點一份 3.停車費優惠 4.精美報告書一份	◆	◆	◆	◆

套裝內容簡介	特色: 1.無痛胃鏡 2.無痛大腸鏡	特色: 128CT-胸腔斷層顯影檢查(男) 1.癌症篩檢 2.攝護腺超音波(女) 1.癌症篩檢 2.乳房超音波 3.婦科超音波 4.乳房攝影檢查 5.抹片檢查	特色: 1. 正子斷層造影健康檢查 2.癌症篩檢	特色: 1.心臟超音波 2.杜卜勒氏彩色心臟血流圖 3.Angiography of Coronary Artery (心臟冠狀動脈血管斷層攝影) 4. Calcium Scoring of Coronary Artery (心血管鈣化積分分析) 5.128CT 肺部斷層顯影檢查
	適用對象: 1.長期處於繁忙,飲食及排便不正常者 2.有消化道疾病者 3.有腸道癌症病史或家族史者	適用對象: 1.有癌症病史或家族史者 2.想了解身體狀況者	適用對象: 1.預防癌症,想早期發現者 2.35歲以上關心身體健康者 3.有癌症家族病史者 4.須定期追蹤的癌症患者 5.過去癌症腫瘤標記指數異常, X光或超音波檢查異常者 6.長期抽煙、喝酒、作息不正常、工作壓力大導致身體出現不明原因之疲倦感或發燒等症狀者	適用對象: 1.體重過重、抽菸飲酒或無運動習慣者 2.有高血壓、高血脂、糖尿病及心血管疾病病史或家族史者
其他注意事項	1、健診顧客資料(姓名、出生日期、身份字號、電話)請於兩週前預約檢查時間,如欲取消或改期,請於三天前通知。 2、所有檢查項目皆須空腹8小時,請於檢查前一日午夜12點後禁食。 3、檢查前三日飲食宜清淡,請勿食用帶血食物,如酒、鴨血、豬血、牛肉及內臟類食物等 4. 有檢查無痛胃腸鏡者,本中心於檢查前一週將以掛號方式寄送相關檢查單張、清腸劑及檢體盒,倘於檢查前四日尚未收到,煩請撥冗致電本中心。並請您於前三日食低渣飲食,勿食晚餐,晚上 6 至9 點服用瀉劑,晚上 12 點後禁水。 5、檢查當日注意事項: (1)請於8:30~9:30 至本院D 棟三樓健康管理中心報到 (2)檢查當日請攜帶個人身份證件(身分證、護照、健保卡...等)報到。 (3)日常用藥請記得攜帶,以供醫師參考,並可於檢查後服用。 (4)請穿著輕便服裝(兩截式)、休閒鞋,女性受檢者切記要避開生理期以及勿穿著絲襪來參加體檢。 6、三個月內曾進行手術、患有心臟病、高血壓、糖尿病、青光眼等任何疾病史者,請事先告知。			
預約聯絡窗口資訊(請提早預約)				
單位:健康管理中心				
電話:+886-8-8329966#3088、3060				
E-mail:hcc@mail.tsmh.org.tw				
備註:如您有進一步需求,或需更詳盡、多元之健檢服務資訊,歡迎與本院聯絡,感謝您!				

49.阮綜合醫療社團法人阮綜合醫院

電話：+886-7-3351121

地址：高雄市苓雅區成功一路 162 號

網址：www.yuanhosp.com.tw

健檢名稱		幸福人生 A	幸福人生 B	幸福人生 C	幸福人生 D
檢查時間		約 4 小時	約 4 小時	約 4 小時	約 4 小時
價格 (台幣)		\$18000 元	\$24000 元	\$24000 元	\$24000 元
項目名稱					
一般檢查	身高、體重、血壓、脈搏、腰圍、聽力	●	●	●	●
眼科檢查	眼壓	●	●	●	●
尿液檢查	尿糖、尿蛋白、酸鹼度、尿潛血、膽紅素、尿膽素原、比重、白血球、紅血球、亞硝酸鹽、酮體等	●	●	●	●
	微量蛋白尿 (Microalbuminuria) 尿肌酐酸(Urine Creatinin) 尿蛋白/尿肌酐酸 (ACR)				
糞便檢查	潛血【免疫法】	●	●	●	●
血液檢查	血紅素、白血球、血小板、紅血球、血球容積、平均血球容積、平均紅血球血紅素濃度、平均紅血球血紅素量、白血球分類（淋巴球、單核球、嗜中性球、嗜酸性球、嗜鹼性球）等	●	●	●	●
肝功能檢查	SGPT、SGOT、鹼性磷酸酶、r-GT、總蛋白、白蛋白、球蛋白	●	●	●	●
腎功能檢查	尿素氮(BUN)、肌酐酸 (Creatinin)	●	●	●	●
	腎絲球過濾率(e GFR)				
痛風檢查	尿酸(Uric acid)	●	●	●	●

血糖檢查	飯前血糖(AC Sugar)、糖化血色素(HbA1C)	●	●	●	●
血脂肪檢查	總膽固醇(T-Chol.)、三酸甘油脂(TG)、高密度脂蛋白膽固醇(HDL-C)、低密度脂蛋白膽固醇(LDL-C)	●	●	●	●
危險因子檢測	總膽固醇/高密度脂蛋白膽固醇	●	●	●	●
甲狀腺功能	游離甲狀腺素(FT4)、甲狀腺刺激素(TSH)	●	●	●	●
腫瘤標誌篩檢	甲型胎兒球蛋白(AFP)、胰臟癌篩檢(CA199)、前列腺特定抗原PSA(男性)、卵巢癌CA125(女性)	●	●	●	●
心電圖	靜態心電圖檢查	●	●	●	●
體脂肪檢查	體脂肪	●	●	●	●
X光檢查	Chest 胸部	●	●	●	●
精密X光骨密度檢查	精密X光骨質密度檢查	● 二選一	● 二選一	●	● 二選一
上腸胃道檢查	上腸胃道內視鏡【胃鏡】				
寶石能譜CT 750電腦斷層	低劑量肺部電腦斷層檢查	●	●	●	●
	測量冠狀動脈鈣化程度分析	●		●	●
	心臟血管3D立體血管造影檢查		●		
3T核磁共振檢查(MRI)	Head MRI (頭部核磁共振檢查)				● 三選一
	C-spine MRI (頸椎核磁共振檢查)				

	L-spine MRI (腰椎核磁共振檢查)				
無痛腸胃 道檢查	胃鏡+ 大腸鏡			●	
超音波 檢查	上腹部超音波	●	●	●	●
	婦科骨盆腔超音波(女 性)	★	★	★	★
	乳房超音波(女性)	★	★	★	★
	頸動脈超音波檢查(男 性)	▲	▲	▲	▲
醫師檢查	醫師理學檢查（含頭 頸部、呼吸系統、心 臟血管系統、神經系 統、消化系統、肌肉 骨骼、皮膚等）	●	●	●	●
<p>* 以上體檢專案均提供：</p> <p>1.體檢休閒服一套。</p> <p>2.主治醫師檢查報告彙整一對一解說，予以衛教諮詢及健康促進等建議。</p> <p>3.精緻餐點提供均衡營養。</p> <p>4.精美、詳實之報告書及衛教健康手冊。</p> <p>5.免費停車優惠服務。</p>					
預約聯絡窗口資訊（請提早預約）					
單位：行銷室					
電話：+886-7-3343660					
E-mail：y3736@yuanhosp.com.tw					
備註：					
(※如您有進一步需求，或需更詳盡、多元之健檢服務資訊，歡迎與本院聯絡，感謝您！)					

*** 內容及價格以各醫院實際運作狀況及收費為準**

50. 長庚醫療財團法人高雄長庚紀念醫院



電話：+886-7-7317123#6086,6087,6089 E-mail：health.ks@cgmh.org.tw

地址：高雄市鳥松區大埤路 123 號兒童醫院 13 樓

網址：www1.cgmh.org.tw/intr/intr4/c8190

健檢名稱	無痛 鏡檢型	癌症 篩檢型	基本 心血管型	進階 心血管型	正子型	菁英型
檢查時間	週一至週六 上午 7:00~下午 4:00					
價格(台幣) 項目名稱	\$22,000	男 27,500 女 30,500	\$31,000	\$54,000	男 76,000 女 79,000	男 100,000 女 103,000

2014年國人十大死因

依序為惡性腫瘤（1. 肺癌、2. 肝癌、3. 結腸直腸癌、4. 女性乳癌、5. 口腔癌、6. 男性攝護腺癌、7. 胃癌、8. 胰臟癌、9. 食道癌、10. 女性子宮頸癌）、心臟疾病、腦血管疾病、肺炎、糖尿病、事故傷害、慢性下呼吸道疾病、高血壓性疾病、慢性肝病及肝硬化，及腎炎、腎病症候群與腎病變。

除惡性腫瘤外，十大死因中慢性疾病佔7項，針對上述疾病規劃下列套組，提供個人化建議，期望能早期發現、把握治療的良機。

無痛鏡檢型：

在安全舒適的環境下，藉由靜脈注射麻醉鎮靜劑，讓全身放鬆，完成胃鏡、全大腸檢查。

癌症篩檢型：


藉由血液癌症標誌檢驗，並針對男女性別不同構造加強超音波檢查，藉以早期發現癌症。

基本、進階心血管型：

針對有高血壓、糖尿病、高血脂、腦中風、冠狀動脈疾病等相關疾病或家族史，加強心臟及頸動脈超音波檢查，評估腦心血管疾病之危險因子。

正子型及菁英健檢：

藉由整體性系統檢查及正子斷層掃描針對癌症加強篩檢，以提供更完整的檢查。



備註：詳細檢查項目內容請參考下頁介紹（內容與收費如有異動，請以現場為準）。

檢查套組項目介紹

特殊套組請洽現場人員

項次	檢查項目	檢查內容	半日 婚前健檢	一般 健檢型	無痛 健檢型	癌症 篩檢型	基本 心血管型	進階 心血管型	正子型	菁英健檢
1	體格檢查	身高、體重、脈搏、血壓及身體質量指數(BMI)	●	●	●	●	●	●	●	●
2	血液常規檢驗	紅血球、白血球、血小板、血紅素、血球容積及白血球分類	●	●	●	●	●	●	●	●
3	肝功能檢驗	白蛋白、總蛋白、總膽紅素、鹼性磷酸酵素、麩氨酰轉胺酵素(AST/GOT)、丙胺酸轉胺酵素(ALT/GPT)、γ-胺基轉胺酵素(γ-GT)；直接膽紅素(婚前健檢除外)	●	●	●	●	●	●	●	●
4	腎功能檢驗	尿素氮及肌酸酐	●	●	●	●	●	●	●	●
5	新陳代謝檢驗	總膽固醇、三酸甘油酯、高/低密度脂蛋白、心臟病危險因子、促甲狀腺素、尿酸、飯前血糖、糖化血色素 游離四碘甲狀腺素	●	●	●	●	●	●	●	●
6	電解質檢驗	鈉、鉀、鈣、氯	●	●	●	●	●	●	●	●
7	肝炎檢驗	B肝表面抗原及抗體、C肝表面抗體	●	●	●	●	●	●	●	●
8	婚前檢驗	愛滋病、梅毒、血型檢驗、精液分析(男)、德國麻疹檢驗(女)、水痘抗體檢驗(女)	●	●	●	●	●	●	●	●
9	心臟血管檢驗	高敏敏C反應蛋白、同半胱氨酸及A型脂蛋白測定	●	●	●	●	●	●	●	●
10	尿液常規檢驗	酸鹼度、比重、尿酸、尿蛋白、白血球、尿潛血	●	●	●	●	●	●	●	●
11	糞便常規檢驗	糞潛血、寄生蟲檢查	●	●	●	●	●	●	●	●
12	肺功能檢查	肺活量檢查	●	●	●	●	●	●	●	●
13	心臟檢查	靜態心臟圖檢查	●	●	●	●	●	●	●	●
14	X光檢查	胸部X光檢查、腹部X光檢查	●	●	●	●	●	●	●	●
15	胃鏡檢查	食道、胃及十二指腸前哨檢查	●	●	●	●	●	●	●	●
16	全大腸鏡檢查	盲腸、乙狀結腸、降結腸、橫結腸、升結腸	●	●	●	●	●	●	●	●
17	無痛胃腸鏡檢查	胃鏡：食道、胃、十二指腸前哨 全大腸鏡：盲腸、乙狀結腸、降結腸、橫結腸、升結腸	●	●	●	●	●	●	●	●
18	腹部超音波	腹部(肝、膽、胰、脾)超音波檢查	●	●	●	●	●	●	●	●
19	眼科會診	視力、色盲、眼壓及眼底鏡檢查等，眼科專科醫師會診	●	●	●	●	●	●	●	●
20	牙科會診	牙科專科醫師會診	●	●	●	●	●	●	●	●
21	耳鼻喉科會診	耳鼻喉科專科醫師會診	●	●	●	●	●	●	●	●
22	專業營養指導	營養師專業飲食指導	●	●	●	●	●	●	●	●
23	內科理學檢查	理學檢查	●	●	●	●	●	●	●	●
24	綜合報告解說	綜合報告解說及建議	●	●	●	●	●	●	●	●
25	餐飲服務	提供精緻養生餐飲	●	●	●	●	●	●	●	●
26	骨質密度檢測	X光骨質密度攝影、FRAX十年骨折風險評估	●	●	●	●	●	●	●	●
27	癌症標誌檢驗	胎兒蛋白、癌胚抗原、癌抗原19-9、EB病毒病毒殼膜蛋白A、組織角蛋白片段21-1、鱗狀上皮細胞癌抗原、前列腺特殊抗原(男)、癌抗原15-3(女)、癌抗原125(女)	●	●	●	●	●	●	●	●
28	超音波檢查	男：攝護腺超音波 女：乳房超音波 女：婦科超音波	●	●	●	●	●	●	●	●
29	婦科會診	子宮頸抹片檢查、人類乳突病毒檢驗及婦科專科醫師會診	●	●	●	●	●	●	●	●
30	甲狀腺超音波	檢查甲狀腺是否有結節、囊腫或腫大等變化	●	●	●	●	●	●	●	●
31	腎臟超音波	檢查腎臟有無結石、水腫、腎盂或多囊腎等	●	●	●	●	●	●	●	●
32	鼻咽內視鏡檢查	檢查鼻咽部、下咽部及喉部，可篩檢黏膜早期癌性病變	●	●	●	●	●	●	●	●
33	動脈硬化檢測	評估動脈血管阻塞疾病嚴重度，判斷血管硬化的程度	●	●	●	●	●	●	●	●
34	心臟超音波	評估心臟及大血管之構造及功能，併測量血流速度	●	●	●	●	●	●	●	●
35	頸動脈超音波	評估頸動脈血管硬化或狹窄程度，併測量血流速度	●	●	●	●	●	●	●	●
36	雙能雙源心臟電腦斷層檢查	提供完整3D心臟及冠狀動脈影像，評估冠狀動脈鈣化程度及血管分析	●	●	●	●	●	●	●	●
37	正子斷層攝影	全身正子斷層攝影檢查	●	●	●	●	●	●	●	●
檢查費用 (NTD)			20,000 2人同行	17,000	22,000	男27,500 女30,500	31,000	54,000	男76,000 女79,000	男100,000 女103,000

加 選 檢 查 項 目 表

檢查項目	檢查內容及臨床意義	費用
新型癌症標誌檢查	胎兒蛋白、癌胚抗原、癌抗原19-9、EB病毒羧基終端蛋白A、細胞角質蛋白片段21-1、鱗狀上皮細胞癌抗原、前列腺特殊抗原(男)、癌抗原15-3(女)、癌抗原125(女)	男：2,300 女：2,500
碳13幽門螺旋桿菌呼氣檢驗	使用碳13尿素為試劑，不具侵入性且無任何放射性，透過呼氣檢查，了解有無幽門螺旋桿菌感染。	1,300
幽門螺旋桿菌檢驗(CLO test)	執行胃鏡檢查時夾取部分組織，利用尿素酶迅速檢驗有無幽門螺旋桿菌存在。	350
鼻咽內視鏡	透過白光及窄頻光窄咽喉軟式內視鏡(NBI)，檢查鼻咽部、下咽部及喉部，可篩檢黏膜早期癌病變。	1,400
甲狀腺超音波	檢查甲狀腺是否有結節、囊腫或腫瘤等變化。	1,000
腎臟超音波	檢查腎臟有無結石、水腫、腎瘤或多囊腎等。	1,000
毒物重金屬尿液篩檢	不明原因慢性腎臟病，則建議接受尿液重金屬檢測。透過尿液篩檢瞭解人體內重金屬是否過量，檢查項目包含Cu銅、Zn鋅、Mn錳、Ni鎳、Pb鉛、Cd鎘、As砷、Hg汞、Sb銻、Te碲、Bi鉍、Ti鈦等12項。注意事項：須禁食海產類(如魚、蝦、蟹、海帶、昆布等)食物7天，女性月經期間請勿採檢。	3,000
攝護腺超音波	檢查攝護腺有無肥大、鈣化狀況或腫瘤等變化(建議超過50歲以上男性檢查)。	2,000
婦女荷爾蒙檢驗	濾泡刺激素(FSH)、雌激素(E2)、黃體素(LH)等，瞭解女性荷爾蒙數值，作為更年期評估。	900
乳房攝影	檢查有無乳房纖維瘤、乳房囊腫、乳癌等(建議45歲以上，經期結束後2-3天安排較佳)。	1,600
乳房超音波	檢查有無乳房纖維瘤、乳房囊腫、乳癌等(建議45歲以下，經期結束後2-3天安排較佳)。	1,500
婦科超音波	檢查子宮、卵巢有無腫瘤及其他異常變化。	1,000
新柏氏子宮頸抹片	了解子宮頸細胞有無發炎或異常變化。	1,000
人類乳突病毒	檢驗子宮頸有無人類乳突病毒存在，此病毒與子宮頸癌有密切關係。	2,000
心臟血管檢驗套組	檢測高敏感C反應蛋白、同半胱胺酸、A型脂蛋白，來預測罹患心臟及血管疾病的危險性。	1,250
非侵襲性動脈硬化檢測	評估動脈血管周邊疾病嚴重度，判斷血管硬化的程度，對高血壓、冠狀動脈疾病、高血壓和糖尿病等疾病檢測是重要指標。	1,200
頸動脈超音波	藉由超音波檢查頸動脈是否有動脈硬化斑塊、導致血管狹窄、阻塞等結構異常及血流狀態。適用於高血壓、冠狀動脈疾病、高血壓和糖尿病等疾病者，可作為評估腦中風的指標。	3,000
心臟超音波	藉由超音波評估心臟及大血管構造，同時測量心臟血流速度，是心血管篩檢重要檢查。	4,100
64切低劑量肺部電腦斷層掃描	提供完整3D高解析度，可診斷肺癌、縱膈腔腫瘤及肺部疾病等。	7,000
雙能雙源心臟血管電腦斷層攝影	經由靜脈注射顯影劑後，利用多層切面電腦斷層進行攝影，經電腦重組影像，提供冠狀動脈鈣化分析及血管攝影，提早發現心血管問題，預防心臟冠狀疾病的發生。	23,000
磁共振成像檢查(MRI)	對病變偵測及與周圍重要組織間的關係非常清楚，檢查部位分為：(1)腦部 (2)腹部 (3)骨盆腔 (4)全脊椎，包含頸椎、胸椎、腰椎等三個部位 (5)乳房(必須注射顯影劑)。	6,500 無顯影劑 14,500 有顯影劑
正子斷層攝影(PET)	利用正子同位素氟-18(氟化葡萄糖)，靜脈注射入人體，再以正子斷層攝影測定體內分布狀況，掃描代謝旺盛的細胞。適用於1. 癌症(大腸癌、直腸癌、食道癌、頭頸部腫瘤、原發性肺癌、淋巴瘤、黑色素瘤、乳癌、甲狀腺癌、子宮頸癌)之分期評估、治療及懷疑復發或再分期。2. 非腫瘤部分如存活心肌偵測、癲癇病灶術前評估。	36,500
壓力性格評估	運用心理測驗與自律神經檢查，認識自己的壓力性格與身體對壓力之反應偏好。	2,500
身心壓力功能評估	透過與心理師晤談，整合心理測驗與自律神經檢查結果，提供健康壓力因應方法。	4,000

◎以上金額僅供參考，實際檢查費用以現場標榜收費為準。

105.03

高雄長庚健檢中心特色

- ★ 榮獲醫策會健康檢查品質認證暨國際標準化組織 ISO9001 雙認證通過。
- ★ 全面改裝嶄新出發，專屬千坪設計典雅舒適的健檢空間，讓您在音樂書香中輕鬆完成檢查。
- ★ 由資深主治級醫師親自執行內視鏡、超音波檢查。
- ★ 由資深護理師專人為您引導、跟診、衛教及服務。
- ★ 專屬健檢之先進醫療儀器設備，與一般病人完全分開。
- ★ 採用 NBI(Narrow Band Imaging)內視鏡主機影像系統，使用雙窄波長影像原理，顯現表層黏膜微血管及腫瘤、黏膜微細組織變化藉以辨識小至 1mm 的早期癌的病變。
- ★ 檢查如有異常，主治醫師現場立即為您安排進一步診療。
- ★ 醫學中心等級的專業健檢品質，500 位專科醫師做您健康後盾及守護神。
- ★ 提供完整、詳實的中文書面報告、影像檢查光碟及衛教資訊，作為健康管理之參考。
- ★ 提供健檢服一套、精緻餐點及停車服務。



健康是一切美好的開始

專業・品質・尊榮・效率



地址：高雄市鳥松區大埤路123號 兒童醫院13樓

日間預約電話：(07) 731-7123轉6086、6087、6089、3220

預約傳真專線：(07) 732-1663

預約諮詢信箱：health.ks@cgmh.org.tw

網路資訊：<http://www1.cgmh.org.tw/intr/intr4/c8190>



51. 高雄市立小港醫院(委託高醫經營)

電話：+886+7-8036783 分機 3402, 3426

地址：高雄市小港區山明路 482 號

網址：<http://www.kmhc.org.tw/imc/Default.asp>

健檢名稱		640 切心臟電 腦斷層專案	640 切肺部電 腦斷層專案	A+B 專案
價格 (台幣)		專案價	專案價	專案價
項目名稱				
超快速、低輻射 640 切電腦斷層 (心血管冠狀動 脈檢查)	※快速 4D 立體冠狀動脈攝影診斷 ※侵入性心導管攝影前篩檢利器 ※追蹤心導管支架的暢通	★		
超快速、低輻射 640 切電腦斷層 (肺部檢查)	肺癌透過 3D 立體影像軟體處理，可產生細緻立體的肺部解剖構造，提高肺癌偵測篩檢率。		★	
一般檢查	身高、體重、脈搏、血壓。	★	★	★
理學檢查	對身體各部位做視、聽、觸、叩診等做全身評估	★	★	★
血液常規 檢查	紅血球、白血球、血色素、血球容積、平均紅血球容積、平均紅血球血紅素量、平均紅血球血紅素濃度、血小板。嗜中性白血球、淋巴球、單核球、嗜伊紅性白血球、嗜鹼性白血球、hsCRP 高敏感度 C 反應蛋白	★	★	★
尿液常規 檢查	顏色、外觀、比重、酸鹼度、白血球、尿糖、尿酮、尿蛋白、尿膽素原、膽紅素、潛血、亞硝酸鹽、尿沉渣檢查	★	★	★
腎功能檢查	尿素氮 (BUN)、肌酸酐 (Crea)、尿酸 (Uric Acid)	★	★	★
肝功能檢驗	麩草酸轉氨酶 (SGOT)、麩丙酮酸轉氨 (SGPT)、鹼性磷酸酶 (ALP)、丙麩氨醯轉氨酶 (r-GT)、總膽紅素 (BIL-T)、直接膽紅素 (BIL-D)、B 肝抗原檢查、B 肝抗體檢查、C 肝病毒篩檢		★	★
新陳代謝檢驗	三酸甘油脂 (TG)、總膽固醇 (T-CHO)、高密度脂蛋白膽固醇 (HDL-C)、低密度脂蛋白膽固醇 (LDL-C)	★	★	★
甲狀腺功能	三碘甲狀腺原氨酸 (T3)、甲狀腺素 (T4)、甲狀腺刺激素 (TSH)			★

癌症篩檢	甲型胎兒蛋白 (AFP)		★	★
	鱗狀細胞癌抗原 (SCC)		★	
	癌症胚胎抗原 CEA		★	★
	胰臟癌檢查(CA19-9)			★
	卵巢癌 CA-125 (女)			★
	乳癌指標 CA153(女)			★
	前列腺特定抗原 PSA (男)			★
糖尿病檢驗	飯前血糖 (AC Sugar)	★		★
	糖化血色素 (HbA1c)	★	★	
心臟肌肉酵素	肌酐酸激酶 CPK	★		★
	乳酸脫氫酶 LDH	★		
	CK-MB	★		
	乳酸脫氫酶(LDH)			★
關節炎	風濕性關節炎因子(RA)			★
病理檢查	子宮頸抹片檢查			★
電解質檢驗	鈉(Na)、鉀(K)、氯(Cl)、鈣(Ca)、磷(P)			★
糞便檢查	糞便潛血反應檢查			★
骨質密度檢查	骨質密度檢查(超音波檢測)(Bone Densitometry)			★
X光攝影	胸部X光	★		★
超音波檢查	腹部超音波	★	★	★
檢查室檢查	體脂肪檢查	★		★
	靜態心電圖	★	★	★
	動脈分段血流及壓力(ABI)	★		★
	肺功能		★	★
其他注意事項		以上專案檢查請事先預約，檢查前一天晚上十二點以後禁食，請勿大量喝水，需空腹 8 小時以上。 此檢查報告如有異常，立即為您安排進一步診療。		
預約聯絡窗口資訊				
單位：國際醫療中心 楊專員				
電話： +886+7+8036783#3402				
E-mail：1056034@kmhk.org.tw				
備註：以上健檢需一個月前預約。如您有進一步需求，或需更詳盡、多元之健檢服務資訊，歡迎與本院聯絡，感謝您！				

52. 高雄市立大同醫院

電話：+886-7-291-1101

地址：高雄市前金區中華三路 68 號

網址：<http://www.kmtth.org.tw/>

健檢名稱			高階心臟影像	MRI	
				腦神經血管及顱內腫瘤篩檢	乳房磁振造影篩檢
檢查時間			3 小時	1 小時	1.5 小時
價格（台幣）			專案價	專案價	專案價
項目名稱					
超快速、低輻射 640 切電腦斷層	心血管冠狀動脈檢查	※快速 4D 立體冠狀動脈攝影診斷 ※侵入性心導管攝影前篩檢利器 ※追蹤心導管支架的暢通	◎		
MRI 磁振造影	腦神經血管及顱內腫瘤篩檢	對於跟腦中風息息相關的頸動脈與顱內動脈以外，還可以評估有否顱內靜脈血栓。		◎	
	乳房磁振造影篩檢	動態顯影掃描可提供極高的偵測率(約 9 成)，對於並未合併微小鈣化的乳癌，與曾做過隆乳手術(包括液態矽膠或自我脂肪移植等)的女性來說，最好的篩檢工具就是乳房磁振造影檢查。			◎
一般檢查	身高、體重、脈搏、血壓		◎	◎	◎

血液常規	白血球(WBC)、紅血球(RBC)、血小板(PLT)、血紅素(Hb)、血球容積(HCT)、平均紅血球容積(MCV)、平均紅血球血紅素(MCH)、平均紅血球血紅素濃度(MCHC)	了解身體是否有發炎、缺鐵性貧血、血友病、紅血球增多症、敗血症、疑似地中海型貧血、凝血機轉是否正常、組織壞死或營養不良等等症狀。	◎	◎	◎
肝功能	GOT、GPT	了解肝功能是否異常、肝硬化、肝炎等肝臟疾病。	◎	◎	◎
腎臟功能	肌酸肝(Creatinine)	了解是否為腎機能異常、腎衰竭、尿毒症。	◎	◎	◎
	尿素氮(BUN)				
新陳代謝檢查	三酸甘油脂(TG)	心血管及腦血管危險性評估	◎	◎	◎
	總膽固醇(CHOL)				
	高密度脂蛋白(HDL)				
	低密度脂蛋白(LDL)				
血糖檢查	飯前血糖(AC suger)	糖尿病篩檢	◎	◎	◎
痛風篩檢	尿酸 (Uric acid)	檢測是否尿酸值過高、痛風等。	◎	◎	◎
病毒肝炎檢查	B 型肝炎表面抗原	是否曾感染 B 型肝炎、帶原者。	◎	◎	◎
	HBS-Ag				
	C 型肝炎抗體	是否曾感染 C 型肝炎、帶原者。	◎	◎	◎
	Anti-HCV				
癌症血液篩檢	癌胚胎抗原(CEA)	胃癌、大腸癌篩檢之參考指標。	◎		
	胰臟癌檢查(CA19-9)	消化性癌，如胰臟癌篩檢之參考指標	◎		
	甲型胎兒蛋白(AFP)	肝癌篩檢之參考指標	◎	◎	◎
	前列腺特定抗原(男)PSA	男性攝護腺發炎、攝護腺癌篩檢之參考指標。	◎		
	卵巢癌檢查(女)CA-125	子宮內膜及卵巢癌篩檢之參考指標。	◎		

心血管

糖尿病之篩

了解是否原

影像報告解釋	由影像醫學科主治醫師親自解說當日影像檢查報告		◎		
專業營養師照會	專業營養師根據此次檢查結果為您的健康把關及建議。		◎		
<p>檢查前一天晚上十二點以後禁食，請勿大量喝水，需空腹 8 小時以上。 此檢查報告如有異常，立即為您安排進一步診療。</p>					
預約聯絡窗口資訊（請提早預約）					
單位：國際醫療中心					
電話：+886-7-291-1101					
E-mail：t6000@kmtth.org.tw					
備註：※如您有進一步需求，或需更詳盡、多元之健檢服務資訊，歡迎與本院聯絡，感謝您！					

53. 高雄醫學大學附設中和紀念醫院

電話：+886-7-3121101

地址：高雄市三民區自由一路 100 號

網址：www.kmuh.org.tw

健檢名稱		A 專案	B 專案
檢查時間		約 2 小時	約 2 小時
價格 (台幣)		\$ 6,000	\$6,000
項目名稱			
健康狀態問卷	個人基本資料、過去病史、家族病史、用藥、生活習慣	●	
一般檢查	身高、體重、脈搏、血壓。對身體各部位做視、聽、觸、叩診等做全身評估	●	
理學檢查		●	
血液常規檢查	紅血球、白血球、血色素、血球容積、平均紅血球容積、平均紅血球血紅素量、平均紅血球血紅素濃度、血小板。嗜中性白血球、淋巴球、單核球、嗜伊紅性白血球、嗜鹼性白血球。	●	
尿液常規檢查	顏色、外觀、比重、酸鹼度、白血球、尿糖、尿酮、尿蛋白、尿膽素原、膽紅素、潛血、亞硝酸鹽、尿沉渣檢查	●	
肝功能檢查	sGOT、sGPT、ALK-P、TP、ALB、GLO、A/G ratio、r-GT、T-Bil、D-Bil	●	
腎機能檢查	血中尿素氮(BUN)、血中肌酸酐(CRE)	●	
痛風檢查	尿酸(Uric Acid)	●	
血糖測定	空腹血糖(AC Sugar)	●	
血脂肪檢查	總膽固醇(T-CHOL)、三酸甘油酯(TG)、高密度脂蛋白膽固醇(HDL-C)	●	
電解質檢驗	鈉(Na)、鉀(K)、氯(Cl)	●	
肝炎篩檢	B 型肝炎表面抗原(HBsAg)、B 型肝炎表面抗體肝炎篩檢(Anti-HBs)、C 型肝炎抗體測定(Anti-HCV)	●	
甲狀腺功能	三碘甲狀腺原氨酸(T3)、甲狀腺素(T4)、甲狀腺刺激素(TSH)	●	

腫瘤標記篩檢	甲型胎兒蛋白(α -FP)、癌症胚胎抗原(CEA)、癌抗原 19-9、	●	●
	鱗狀細胞癌篩檢(SCC)	●	
	腫瘤標記DR-70酵素免疫分析		●
	癌抗原 CA-125、癌抗原 CA-153		●(女)
心電圖檢查	靜態心電圖檢查(EKG)	●	
超音波檢查	腹部超音波	●	●
X 光攝影	胸部 X 光(Chest X-ray, PA)	●	
攝護腺	前列腺特異抗原(PSA)		●(男)
餐飲區	餐點(早餐)	●	●
個人報告書	詳實之衛教健康手冊	●	●
套裝內容簡介		迅速了解身體健康情形、適合從未做過健檢之民眾	針對男、女性之常見癌症指標檢測分析，達成預防、早期發現及治療的黃金目標。
預約聯絡窗口資訊（請提早預約）			
單位：國際醫療中心			
電話：+886-7-3121101 分機 5536、5507、5508			
E-mail：imsc.kmuh@gmail.com			

*** 內容及價格以各醫院實際運作狀況及收費為準**

54. 高雄榮民總醫院

電話：+886-7-342-2121 轉：4904、4911、7357

地址：高雄市左營區大中一路 386 號

網址：<http://www.vghks.gov.tw/pcu/article2/index.html>

健檢名稱		標準健檢	防癌健檢	菁英健檢
檢查時間		一天	一天	一天
價格(新台幣)		男:\$17,000 女:\$18,000	男:\$50,500 女:\$51,500	男:\$83,000 女:\$84,000
項目名稱				
健康狀態	個人基本資料、過去病史、家族病史、用藥習慣、生活習慣	●	●	●
一般檢查	身高、體重、脈搏、血壓	●	●	●
理學檢查	對身體各部位做視、聽、觸、叩診等做全身評估	●	●	●
血液常規檢查	紅血球(RBC)、白血球(WBC)、血小板(PLT)、血紅素(HGB)、血球比容(HCT)、嗜中性球(Neutrophils)、淋巴球(Lymphocytes)、單核球(Monocytes)、嗜伊紅性球(Eosinophils)、嗜鹼性球(Basophils)	●	●	●
尿液常規檢查	尿蛋白(Protein)、紅血球(R.B.C)、尿糖(Sugar)、白血球(W.B.C)、圓柱體(Casts)、上皮細胞(Epith)	●	●	●
糞便潛血檢驗	潛血反應檢潛血(O.B)	●	●	●
血液生化	(1) 肝功能檢驗：SGOT、SGPT、Bilirubin、Protein、Albumin、Alk-P、LDH	●	●	●
	(2) 腎臟功能檢驗：BUN、Creatinine	●	●	●
	(3) 電解質檢驗：鈣、鈉、鉀	●	●	●
	(4) 糖尿病檢驗：空腹血糖、醣化血色素(Hb A1c)	●	●	●
	(5) 痛風檢驗：尿酸(UA)	●	●	●
	(6) 血脂肪檢驗：Total Cholesterol、HDL-C、LDL-C、TG	●	●	●
甲狀腺功能	游離甲狀腺素(Free T4)	●	●	●
肝炎檢驗	B 型肝炎表面抗原、B 型肝炎表面抗體、C 型肝炎抗體	●	●	●
C 反應蛋白	CRP 發炎標記	●	●	●
腫瘤標記	甲型胎兒蛋白(AFP)	●	●	●
	癌性胚胎抗原(CEA)	●	●	●
	胰臟癌標記(CA-199)	●	●	●

	攝護腺抗原 PSA (男性)	●	●	●
	乳癌標記 CA-153 (女性)		●	●
	卵巢癌標記 CA-125 (女性)		●	●
	上皮癌標記(SCC)		●	●
胸部 X 光檢查	Chest X film	●	●	●
腹部 X 光檢查	KUB	●	●	●
心電圖	十二導程心電圖(ECG)	●	●	●
心臟超音波	平面與彩色都卜勒掃瞄			●
肺功能檢查	肺容積與通氣量檢查	●	●	●
骨質密度檢查	X 光式檢查腰椎與大腿股骨骨質密度	●	●	●
腹部超音波	肝臟、膽囊、腎臟、胰臟、脾臟掃瞄	●	●	●
甲狀腺超音波	甲狀腺結構掃瞄		●	●
頸動脈超音波	頸動脈血管壁硬化與狹窄情況，血流檢測			●
乳房攝影 (或超音波)	40 歲以下女性--乳房超音波 40 歲以上女性--乳房攝影	●	●	●
子宮頸抹片檢查	檢驗子宮頸癌 (女性)	●	●	●
專 科 會 診	眼科會診	●	●	●
	耳鼻喉科會診	●	●	●
	牙科會診	●	●	●
	婦科會診	●	●	●
內視鏡 檢查	(1) 無痛胃鏡	●	●	●
	(2) 無痛大腸鏡	●	●	●
低輻射肺癌電腦斷層掃瞄			●	●
心臟 64 切冠狀動脈電腦斷層掃瞄				●
磁 振 造 影	(1) 腦部磁振造影		●	●
	(2) 腦血管與腦循環磁振造影			●
	(3) 胸部磁振造影		●	●
	(4) 腹部與腰椎磁振造影		●	●
其他注意事項		1. 無痛胃腸鏡須依規定預備腸道。 2. 提供精美餐點及免費停車。 3. 健檢套組價格以本院最新公佈為主。		
預約聯絡窗口資訊				
單位：高雄榮總健檢中心				
電話：+886-7-342-2121 轉 4904、4911				
E-mail：wchu@vghks.gov.tw				
備註：健檢中心護理長：張秋華 +886-975-581-866 專責護理師：胡文琪 +886-975-581-907				

*** 內容及價格以各醫院實際運作狀況及收費為準**

55. 義大醫療財團法人義大醫院

電話：+886-7-6150011#5760

地址：高雄市燕巢區角宿里義大路 1 號

網址：ed103221@edah.org.tw

健檢名稱		專案 A (基礎)	專案 B (肺部)	專案 C (全脊椎)	專案 D (心血管)	專案 E (防癌)
檢查時間		半天	全天	全天	全天	全天
價格 (台幣)		\$6,000	\$14,000	\$20,000	\$26,000	\$65,000
項目名稱						
個人史 問卷評估	個人的詳細健康、飲食、運動與生活習慣等問卷	●	●	●	●	●
一般檢查	身高、體重、血壓、脈搏、呼吸及腹圍檢查	●	●	●	●	●
眼科檢查	視力檢查、色盲檢查、氣壓式眼壓測試	●	●	●	●	●
	細隙燈檢查、眼底鏡檢查	X	X	X	●	●
體脂肪檢查	體脂肪檢測	X	●	●	●	●
耳鼻喉科 檢查	耳鼻喉理學檢查、純聽力檢查	●	●	●	●	●
	鼻咽鏡檢查(侵入性)	X	X	X	X	●
尿液常規 檢驗	外觀、比重(SG)、酸鹼度(PH)、尿膽素原(URO)、尿膽紅素(BIL)、尿蛋白(PRO)、尿糖(GLU)、潛血、尿酮體(KET)、亞硝酸、尿沉渣	●	●	●	●	●
糞便檢驗	糞便潛血檢驗(免疫分析法)	●	●	●	●	●
血液常規 檢驗	白血球分類(DC)、白血球數量(WBC)、紅血球數量(RBC)、血紅素(Hb)、血球容積(HCT)、血小板數(Platelet)、平均紅血球容積(MCV)、平均血球血紅素(MCH)、平均血球血紅素濃度(MCHC)	●	●	●	●	●
糖尿病 檢驗	飯前血糖	●	●	●	●	●
	糖化血色素	●	●	●	●	●
肝膽功能 檢驗	直接膽紅素(D-Bil)、總膽紅素(T-Bil)	●	●	●	●	●
	血清總蛋白、白蛋白、球蛋白、白/球蛋白比值	●	●	●	●	●
	鹼性磷酸酵素(Alk-P)	●	●	●	●	●

	麩草酸轉胺酵素(SGOT)	●	●	●	●	●
	麩丙酮酸轉胺酵素(SGPT)	●	●	●	●	●
	轉磷酵素(r-GT)	●	●	●	●	●
腎功能檢驗	血中尿素氮(BUN)、肌酸肝(Creatinine)	●	●	●	●	●
尿酸(痛風)檢驗	尿酸(Uric Acid)	●	●	●	●	●
血脂肪檢驗	三酸甘油脂(TG)、總膽固醇(T-Chol)	●	●	●	●	●
	低密度脂蛋白(LDL)、高密度脂蛋白(HDL)	●	●	●	●	●
心臟功能檢驗	高敏感度 C 反應蛋白(hs-CRP)	x	●	●	x	●
	同半胱氨酸 Homocysteine	x	x	x	x	●
	十年心血管疾病風險評估(10-year CVD Risk Score)	●	●	●	●	●
甲狀腺功能檢驗	游離甲狀腺素(Free T4)	●	●	●	●	●
	甲狀腺刺激放射免疫(TSH)	●	●	●	●	●
電解質檢驗	鈉(Na+)、鉀(K+)、鈣(Ca++)	●	●	●	●	●
	氯(Cl-)、磷(P)	x	●	●	●	●
B 型肝炎篩檢	B 型肝炎表面抗原(HBsAg)	●	●	●	●	●
	B 型肝炎表面抗體(Anti-HBs)	●	●	●	●	●
C 型肝炎篩檢	C 型肝炎抗體(Anti-HCV)	x	●	●	●	●
自體免疫系統檢驗	抗原抗體 CTD Screening	x	x	x	●	●
組織發炎檢查	類風濕性關節因子(RA)	x	x	x	x	●
腫瘤標記篩檢	甲型胎兒蛋白(AFP)	●	●	●	●	●
	癌胚抗原(CEA)	●	●	●	●	●
	CA 199(胰臟癌)	●	●	●	●	●
	SCC(食道癌、皮膚癌)	x	x	x	x	●
	前列腺特異性抗原 PSA(攝護腺癌)	x	●	●	●	●
	睪丸癌、絨毛膜癌(β -HCG)	x	x	●	●	●
	CA 153(乳癌)	x	●	x	x	●
	CA 125(卵巢癌)	x	●	●	●	●
X 光檢查	胸部 X 光	●	●	●	●	●
	腹部 X 光檢查	x	x	x	●	x
骨質密度檢查	骨質密度檢查(X 光式)	x	●	●	●	●
腹部超音波檢查	肝、膽、腎、胰、脾、門靜脈器官檢查	●	●	●	●	●

甲狀腺超音波檢查	甲狀腺超音波	X	X	●	●	●
婦科檢查	子宮頸抹片檢查	●	●	●	●	●
	婦科超音波	X	●	●	●	●
	乳房超音波	X	X	●	●	●
男性泌尿科檢查	攝護腺超音波	X	●	●	●	●
肺功能檢查	努力性肺活量(FVC)、第一秒用力吐氣量(FEV1)、最大吐氣中段流速(FEF25%-75%)、吐氣尖端流量(PEFR)	X	X	X	●	X
心電圖檢查	靜態心電圖	●	●	●	●	●
高階影像檢查	640 排電腦斷層冠狀動脈血管攝影(含冠狀動脈鈣化指數分析)	X	X	X	●	X
	640 排低劑量肺部電腦斷層掃描	X	●	X	X	X
	3T 全脊椎磁振造影檢查(頸椎、胸椎、腰椎)	X	X	●	X	X
	3T 超高磁振造影掃描儀-腦、頸、胸、脊椎、腹部(不含腸胃)、骨盆腔、淋巴結、甲狀腺	X	X	X	X	●
贈送抽血項目	同半胱胺酸 Homocysteine(心肌梗塞、中風危險因子評估)	X	●	●	●	X
	肺癌腫瘤標記篩檢(CYFRA-21-1)	X	X	X	X	●
理學檢查	醫師進行理學檢查與綜合評估	●	●	●	●	●
餐點	依個人檢查套餐安排餐點	●	●	●	●	●
健康檢查報告	精美、詳實之檢查結果報告書	●	●	●	●	●

義大醫院擁有溫馨的候診空間、先進的醫療設備，並由專業的醫療團隊進行各項檢查，完整詳盡的報告可作為個人健康管理的參考。

除有安排資深的主治醫師現場解說檢查結果，更有專屬的健康管理師提供後續的諮詢服務。

預約聯絡窗口資訊（請提早預約）

單位：國際事務課

電話：+886-7-6150011 # 5763（吳管理師）/ 5760（陳課長）

E-mail：ed109762@edah.org.tw/ ed103221@edah.org.tw

備註：為維護健康檢查的品質，本院有限定每日健康檢查的人數，請於三個週前進行預約。

◎本院位南台灣的高雄，離高雄國際機場僅需 25 分鐘車程，離高鐵左營站僅需 15 分鐘車程，交通相當便利。

◎是南台灣第一家通過 JCI 國際醫院評鑑的醫院，醫療品質符合國際標準。

◎在為旅客健康把關的同時，更整合集團資源（義大天悅飯店、義大皇家酒店、義大遊樂世界、義大世界購物廣場），提供飯店住宿、紓壓養生與休閒娛樂等多元服務，滿足旅客食、衣、住、行及娛樂的需求。



*** 內容及價格以各醫院實際運作狀況及收費為準**

56. 臺中榮民總醫院嘉義分院

電話：+886-5-2359630 #2542

地址：嘉義市世賢路二段 600 號

網址：<http://www.vhcy.gov.tw/vhcy/>

健檢名稱		高級健檢		精英健檢	
		男	女	A	B
檢查時間		1 天	1 天	4 小時	4 小時
價格(新台幣)		\$38,000	\$38,800	\$16,000	\$16,000
項目名稱					
醫師理學檢查	全身理學檢查及身體評估，包括頸部、胸部、心臟、腹部、四肢...等全身評估	●	●	●	●
血液常規檢查	紅血球、血球素、血球容比、平均紅血球容積	●	●	●	●
	平均紅血球血色素、平均紅血球色素濃度、白血球	●	●	●	●
	血小板總數、嗜中性球、淋巴球、單核球、嗜依紅性球、嗜鹼性球	●	●	●	●
肝功能檢查	GPT、GOT	●	●	●	●
膽固醇檢查	總膽固醇(CHOL) 中性脂肪(T-G)	●	●	●	●
腎功能檢查	肌酸酐(CRE)、尿素氮BUN、尿酸(UA)	●	●	●	●
膽功能檢查	總膽紅素(T-BIL)	●	●	●	●
脂蛋白檢查	高密度脂蛋白 HDL	●	●	●	●
	低密度脂蛋白 LDL	●	●	●	●
尿液常規檢查	尿蛋白、糖、紅血球、白血球、膿細胞、上皮細胞、圓柱體	●	●	●	●
糞便常規檢查	(FOBT 免疫)潛血反應檢查	●	●	●	●
肝癌檢查	胎兒蛋白 A-FP	●	●	●	●
腸癌檢查	癌胚胎抗原 CEA	●	●	●	●
胰臟癌檢查	CA-199	●	●	●	
卵巢癌檢查	CA-125		●	●(女)	●(女)
攝護腺癌檢查	PSA	●		●(男)	●(男)
鼻咽癌檢查	EBV Ab IgA			●	
血糖檢查	醣化血色素	●	●	●	●
	飯前血糖	●	●	●	●

B 肝表面抗原	B 型肝炎表面抗原	●	●	●	●
B 肝表面抗體	B 型肝炎表面抗體	●	●	●	●
C 肝表面抗體	C 型肝炎病毒抗體	●	●	●	●
甲狀腺功能檢查	甲狀腺 FreeT4	●	●	●	●
	甲狀腺 TSH	●	●	●	●
影像檢查	胸部 X 光檢查	●	●		●
	腹部 X 光檢查	●	●		
	脊椎 X 光檢查	●	●		
	骨質密度檢查	●	●	●	●
消化系統檢查	無痛胃鏡檢查	●	●		
	無痛腸鏡檢查	●	●		
超音波檢查	腹部超音波檢查(檢查肝膽、腎、脾、胰等器有無腫瘤、結石或其他病變)	●	●	●	●
	婦科超音波檢查		●		
	乳房超音波檢查		●		
	心臟超音波檢查			●	
	甲狀腺超音波	●	●		
頸動脈超音波	頸動脈超音波(頸部供應腦部血流的頸動脈狹窄程度、流量有無粥樣硬化斑塊，預防腦血管疾病檢查)	●	●	●	
電腦斷層冠狀動脈掃描及鈣化指數	128 切電腦斷層冠狀動脈掃描及鈣化指數	●	●		●
心電圖檢查	靜態心電圖	●	●	●	●
	運動心電圖	●	●	●	
電腦斷層肺癌篩檢	低劑量肺部電腦斷層	●	●	●	
頭部腦血管檢查	頭部核磁共振檢查(MRI)	●	●		

預約聯絡窗口資訊(請提早預約)

單位：臺中榮民總醫院嘉義分院健康檢查中心

電話：+886-5-2359630 轉 2541、2542

E-mail：vhcy2541@gmail.com

如您有進一步需求，或需更詳細健檢相關服務資訊，歡迎與本院聯絡，謝謝您!!

*** 內容及價格以各醫院實際運作狀況及收費為準**

57. 衛生福利部嘉義醫院

電話：+886-5-2319090

地址：嘉義市北港路 312 號

網址：<http://www.chyi.mohw.gov.tw>

健檢名稱			全方位 健康檢查專案	心肝肺 健康檢查專案
價格（台幣）			\$35,000	\$16,000
項目名稱				
高階影像 檢查	128 切電腦斷層(CT)	心臟冠狀動脈鈣化指數 分析	★	★
		低劑量肺部電腦斷層檢查	★	★
	數位光纖式 磁共振造影(MRI)	腦部磁共振造影 MRI	★	★
		頭頸部磁共振造影 MRI	★	
		上腹部磁共振造影 MRI		★
		腹部磁共振造影 MRI	★	
		骨盆腔磁共振造影 MRI	★	
體格檢查	身高、體重、血壓、脈搏、腰圍檢查		★	★
尿液檢 查	尿液常規檢查(酸鹼值、比重、尿糖、尿蛋白、潛血、尿膽素原、酮體、亞硝酸鹽、尿膽紅素、白血球)、尿沉渣		★	★
糞便檢 查	糞便潛血反應(免疫法)		★	
血液學 檢查	血液常規八項：白血球 WBC、紅血球 RBC、血色素 Hgb、血球容積比 Hct、平均血球容積 MCV、平均紅血球血紅素量 MCH、平均紅血球紅素濃度 MCHC、血小板(PLT)		★	★
	白血球分類計數五項：淋巴球 LYM、單核球 MONO、嗜中性球 NEUT、嗜鹼性球數 BASO、嗜酸性球數 EOS		★	★
肝膽檢 查	麩氨酸草醋酸轉氨酶 GOT		★	★
	麩氨酸草丙酸轉氨酶 GPT		★	★
	白蛋白 TP、球蛋白 ALB、總蛋白 GLOB、白/球蛋白比率 A/G		★	★
	伽瑪麩氨酸轉化酶 r-GT		★	★
	總膽紅素 T-Bil、直接膽紅素 D-Bil		★	★
	A 型肝炎抗體 IgM			★
	B 型肝炎表面抗原 HBsAg		★	★
	B 型肝炎表面抗體 Anti-HBsAb		★	★
	C 型肝炎抗體 Anti-HCV		★	★
腎臟功 能 檢查	尿素氮 BUN、肌酸肝 Cr、尿酸 U-A		★	★

血脂肪 檢查	總膽固醇 CHOL	★	★
	三酸甘油脂 TG	★	★
	高密度脂蛋白膽固醇 HDL-C	★	★
	低密度脂蛋白膽固醇 LDL-C	★	★
心臟功 能檢查	乳酸脫氫酵素 LDH、磷酸肌酵素 CPK	★	★
糖尿病 檢查	飯前血糖 AC glucose	★	★
	糖化血色素 HbA1C	★	
電解質 檢查	鈉 Na、鉀 K、氯 Cl、鈣 Ca	★	★
甲狀腺 檢查	T3 (三碘甲狀腺)、T4 (四碘甲狀腺)、 TSH (甲狀腺刺激素)	★	
腫瘤標 記血液 篩檢	肝癌篩檢：甲種胎兒蛋白 AFP	★	★
	大腸直腸癌篩檢：癌胚胎抗原 CEA	★	★
	胰臟癌篩檢：CA-199	★	★
	卵巢癌篩檢：CA-125(限女性)	★	★
	乳癌篩檢：CA-153(限女性)	★	
	攝護腺癌篩檢：PSA(限男性)	★	★
心臟血 管疾病	靜態心電圖檢查 EKG	★	★
肺功能 檢查	肺活量、呼吸功能	★	★
骨質密 度檢查	腰椎及髖關節骨質密度	★	
X 光檢查	胸部 X 光檢查		★
專科醫 師會診	家庭醫學科醫師理學檢查	★	★
其他服 務	健康管理服務、精緻健康餐點、精美詳實報告書	★	★
其他注意事項			
預約聯絡窗口資訊 (請提早預約)			
單位：預防醫學部暨健康促進部			
電話：+886-5-2319090#2425			
E-mail：jimyo803@hotmail.com.tw			
備註：			
※如您有進一步需求，或需更詳盡、多元之服務資訊，歡迎與本院聯絡，感謝您！			

*** 內容及價格以各醫院實際運作狀況及收費為準**

58. 財團法人羅許基金會羅東博愛醫院

電話：+886-3-9543131

地址：宜蘭縣羅東鎮南昌街 83 號

網址：http://www.pohai.org.tw/pohai/index.php?option=com_content&task=view&id=395&Itemid=952

健檢名稱	A.精英心血管套餐	B.精英超音波套餐(男)	C.精英超音波套餐(女)	D.256 切心臟血管立體電腦斷層攝影	E.256 切心臟冠狀動脈鈣化指數分析	F.磁共振造影(無顯影)
檢查時間	約 1-6 小時，依檢查項目不同而有差異					
價格(台幣)	10,000 元	10,660 元	10,636 元	30,000 元	12,000 元	13,000 元
其他說明	1. 預約時程：一天前預約 2. 報告書交付天數：約七個工作天 3. 報告書版本：中文版本 4. 付費方式：以現金或信用卡方式繳費 5. 預付訂金：無 6. 折扣方式：團體另有優惠 7. 預約方式：電話或現場預約					



256 切電腦斷層掃描



E-mail：health@mail.pohai.org.tw

備註：請提前預約，謝謝。

*** 內容及價格以各醫院實際運作狀況及收費為準。**

59. 佛教慈濟綜合醫院花蓮總院

電話：+886-3-8561825

地址：花蓮市中央路 3 段 707 號

網址：www.tzuchi.com.tw/tzuchi/

健檢名稱	腦肺清淨 健康檢查	腦部及 全身脊椎 MRI 健康檢查	癌症 健康檢查	
檢查時間	1.5 小時	1.5 小時	2 小時	
項目名稱	價格（台幣）	\$21,432	\$25,350	\$58,260
服務說明	請見附表			

預約聯絡窗口資訊

單位：預防醫學中心吳美秀小姐

電話：+886-3-8561825 #2949、2967，專線+886-3-8574738

E-mail：meishouwco@gmail.com, ms-wu@tzuchi.com.tw

備註：請於檢查前一個月預約報名



花蓮慈濟醫院預防醫學中心 腦肺清淨健康檢查

檢查項目	檢查內容	檢查目的／檢查適應症
影像檢查	腦部核磁共振(Head MRI)	預防腦中風；早期發現及評估是否有腦血管疾病
	胸腔電腦斷層掃描(Chest CT)	肺癌篩檢、有無冠狀動脈硬化之症狀
血脂肪檢查	膽固醇(Cholesterol)	肥胖症、冠狀動脈疾病及動脈硬化之危險評估
	高密度脂蛋白膽固醇(HDL-cholesterol)	
	低密度脂蛋白膽固醇(LDL-cholesterol)	
	三酸甘油脂(Triglyceride)	
血糖	飯前血糖	糖尿病篩檢
綜合報告彙整	健康評估、建議	書面報告於檢查彙整後寄發



花蓮慈濟醫院預防醫學中心 腦部及全身脊椎核磁共振健康檢查

檢查項目	檢查內容	檢查目的／檢查適應症
影像檢查	腦部核磁共振(Head MRI)	預防腦中風；早期發現及評估是否有腦血管疾病
	全身脊椎核磁共振(Whole Spine MRI)	檢查全身脊椎(含頸胸腰薦椎)退化、椎間盤凸出、神經壓迫等病變
綜合報告彙整	健康評估、建議	書面報告於檢查彙整後寄發



花蓮慈濟醫院預防醫學中心 癌症健康檢查

檢查項目	檢查內容	檢查目的／檢查適應症
正子造影檢查	全身正子電腦斷層攝影(PET/CT)	全身癌症篩檢
腫瘤標記	癌胚胎抗原(CEA)	對於各種癌症都會有不同程度的反應，如大腸癌、胃癌、胰臟癌、肺癌、卵巢癌、食道癌
	胎兒蛋白(α -FP)	與肝細胞癌有關
	碳水化合物抗原19-9 (CA19-9)	大腸癌、胃癌、胰臟癌篩檢
	攝護腺癌【PSA(男)】	攝護腺癌篩檢
	碳水化合物抗原125【CA125(女)】	卵巢癌、子宮內膜癌篩檢
綜合報告彙整	健康評估、建議	書面報告於檢查彙整後寄發

*** 內容及價格以各醫院實際運作狀況及收費為準。**

60. 臺灣基督教門諾會醫療財團法人門諾醫院

電話：+886-3-8241221

地址：花蓮市民權路 44 號

網址：<http://www.mch.org.tw>

健檢名稱	A.癌症篩檢	B.腦血管健檢	C.心血管健檢	D.一日健檢
檢查時間	約 1 小時	約 1.5 小時	約 2 小時	約 4-6 小時
價格（台幣）	10,000 元	12,000 元	27,000 元	35,000 元
檢查地點	健康管理中心 放射科			
預約時程	三週前預約			
報告書交付天數	3 個工作天	3 個工作天	3 個工作天	14 個工作天
報告書版本	中文版本			
付費方式	以現金或信用卡方式繳費			
預約方式	電話預約			

預約聯絡窗口資訊（請提早預約）

單位：國際醫療中心

電話：+886-38-241221

備註：（※ 如您有進一步需求，或需更詳盡、多元之服務資訊，歡迎與本院聯絡，感謝您！）

國際醫療服務專區：http://www.mch.org.tw/simplified/IMS/introduction_development.shtm

*** 內容及價格以各醫院實際運作狀況及收費為準**